

УТВЕРЖДАЮ

Директор

МОУ «СОШ № 18 им. А.А. Мыльникова»

Депматова М.М./

Приказ от

№

142-010



**Отчет о результатах самообследования  
муниципального общеобразовательного учреждения  
«Средней общеобразовательной школы № 18  
имени Андрея Андреевича Мыльникова»  
Энгельсского муниципального района Саратовской области  
за 2023 год**

**РАССМОТРЕНО**

на заседании педагогического совета

МОУ «СОШ № 18 им. А.А. Мыльникова»

Протокол от 20.03.24 № 11

Вх. № 1931  
20.03.2024

**Отчет о результатах самообследования  
муниципального общеобразовательного учреждения  
«Средней общеобразовательной школы № 18 имени Андрея Андреевича Мыльникова»  
Энгельского муниципального района Саратовской области**

## **I. Аналитическая часть**

1. Общие сведения
2. Образовательная деятельность (качество реализации образовательных программ, программы развития)
3. Система управления
4. Содержание и качество подготовки учащихся
5. Организация учебного процесса
6. Востребованность выпускников
7. Качество кадрового, учебно-методического, библиотечно-информационного обеспечения
8. Материально-техническая база
9. Функционирование внутренней системы оценки качества образования.

### **1. Общие сведения**

Муниципальное общеобразовательное учреждение «Средняя общеобразовательная школа № 18» Энгельского муниципального района Саратовской области действует в соответствии с Гражданским кодексом Российской Федерации, Федеральным законом «Об образовании в Российской Федерации» от 29 декабря 2012 года № 273-ФЗ, зарегистрировано Государственным учреждением «Учетный центр Саратовской области» 27 сентября 2001 года серия Ю-50 002018; ОГРН: (Свидетельство о внесении записи в Единый государственный реестр юридических лиц серия 64 № 003228834; ИНН 644993204 (Свидетельство о постановке на учет юридического лица в налоговом органе серии 64 № 003119064 от 25 января 1995 года выдано межрайонной инспекцией министерства российской федерации по налогам и сборам №7 по Саратовской области. Юридический (фактический) адрес: 413111, Саратовская область, город Энгельс, улица Строительная, дом 32 телефон: 8(8453)779993, адрес электронной почты: [engels18school@mail.ru](mailto:engels18school@mail.ru), сайта: <http://школа18.рф> Лицензия на осуществление образовательной деятельности: серия А№ 64ЛО1, регистрационный номер № 0001830 от года. Свидетельство о государственной аккредитации: серия 64АО1 № 0000370, от года, срок действия - до 29.12.2027 года. Свидетельство о государственной регистрации права на оперативное управление имуществом: регистрационный номер 64-АГ 151772 от 15.03.2011 года. Свидетельство о государственной регистрации права на постоянное (бессрочное) пользование земельным участком (регистрационный № 64-АГот 569192 года от 10.05.2012г года) (S=16908 кв.м.).

На начало 2023 года в школе обучалось 1385 человек, 53 класса-комплекта.

### **2. Образовательная деятельность (качество реализации образовательных программ, программы развития)**

Программа развития муниципального общеобразовательного учреждения «Средняя общеобразовательная школа № 18 им. А.А. Мыльникова» Энгельского муниципального района была создана в 2020 году и рассчитана на 2020 - 2024 годы.

#### **Цель реализуемой программы развития:**

Создание на территории Энгельского муниципального района уникального образовательного и воспитательного комплекса для полноценного развития каждого ученика, обеспечивающего доступность и вариативность качественного школьного образования в соответствии с требованиями ФГОС, современными потребностями и целями национального проекта «Образование».

#### **Ожидаемые результаты:**

1. Формирование образованного, социально адаптированного выпускника, способного к активной деятельности в условиях выбора и ответственности за него;
2. Создание творческого, благоприятного психологического микроклимата в ученическом коллективе, положительной динамики уровня учебной успешности школьников, качества образования;
3. Успешная самореализации ученика и педагога;
4. Совершенствование деятельности методической службы школы, организационно-методического обеспечения образовательного процесса, роста профессионализма педагогических работников, внедрение в образовательный процесс новых образовательных технологий с учетом реализации ФГОС НОО, ФГОС ООО и ФГОС СОО;
5. Улучшение материально-технической базы школы;

6. Расширение предлагаемых школой образовательных услуг (в том числе, платных);
7. Совершенствование управления образовательным учреждением;
8. Расширение взаимовыгодных взаимодействий с другими организациями образования, культуры, спорта.

ООП НОО МОУ «СОШ № 18 им. А.А. Мыльникова» разработана на уровень начального общего образования и является программой действия всех участников образовательных отношений по достижению качественных результатов современного образования. В целях реализации ООП НОО на уровне начального образования создана комфортная развивающая среда для всестороннего развития обучающихся. Все обучающиеся обеспечены учебниками и учебно-методическими пособиями. Содержание ООП НОО в соответствии с ФООП НОО представлено учебно-методической документацией (на основе федерального учебного плана, федерального календарного учебного графика, федеральных рабочих программ учебных предметов, курсов, дисциплин (модулей), иных компонентов, федеральной рабочей программы воспитания, федерального календарного плана воспитательной работы). Образовательная организация как часть единого образовательного пространства РФ применяет единые для Российской Федерации базовые объем и содержание образования уровня начального общего образования, планируемые результаты освоения образовательной программы.

Нормативный срок освоения программы.

Срок получения начального общего образования в соответствии с ФГОС НОО составляет четыре года.

При разработке ООП НОО образовательная организация предусматривает непосредственное применение при реализации обязательной части ООП НОО федеральных рабочих программ по учебным предметам "Русский язык", "Литературное чтение", "Окружающий мир".

Структура ООП НОО соответствует федеральным требованиям, включает целевой, содержательный и организационный разделы.

**Целями** реализации ООП НОО являются:

- обеспечение реализации конституционного права каждого гражданина Российской Федерации на получение качественного образования, включающего обучение, развитие и воспитание каждого обучающегося;
- организация учебного процесса с учетом целей, содержания и планируемых результатов начального общего образования, отраженных в ФГОС НОО;
- создание условий для свободного развития каждого обучающегося с учетом его потребностей, возможностей и стремления к самореализации;
- организация деятельности педагогического коллектива по созданию индивидуальных программ и учебных планов для одаренных, успешных обучающихся и (или) для детей социальных групп, нуждающихся в особом внимании и поддержке.

На уровне начального общего образования реализуются образовательные системы, которые рекомендованы Министерством образования РФ и адаптированы к условиям образовательного процесса школы. Вариативность программ позволяет организовать учебный процесс в контексте модернизации содержания образования.

В 2023 учебном году обучались 634 обучающихся по двум образовательным системам:

<b>Образовательная система</b>	<b>Количество учеников</b>	<b>%</b>
«Начальная школа 21 века»	302 ч.	48 %
«Школа России»	332 ч.	52 %

Объем и время прохождения образовательных программ соответствует базовому стандарту. Формы внеурочной, внеклассной работы, обучение по дополнительным общеразвивающим программам, кружки, секции обеспечивают углубление знаний по отдельным предметам.

В рамках обучения по образовательной системе «Начальная школа 21 века» ведётся целенаправленная работа по развитию интеллектуальных творческих способностей, учащихся по всем предметам учебного плана, особое внимание уделяется развитию коммуникативных умений и формированию первоначальных знаний о системе общечеловеческих ценностей. В классах, где обучение ведется по образовательной системе «Школа России», используются технологии развивающего, проектного обучения, деятельностный, частично-поисковый метод, что также способствует развитию творческих способностей обучающихся.

Согласно календарному графику обучение в начальной школе велось по пятидневной рабочей неделе.

Учебный план начального общего образования МОУ «СОШ №18 им.А.А. Мыльникова» на является нормативным документом, фиксирует общий объем нагрузки, максимальный объем аудиторной нагрузки обучающихся, состав и структуру предметных областей, распределяет учебное время, отводимое на их освоение по классам и учебным предметам.

Учебный план начального общего образования МОУ «СОШ №18 им.А.А. Мыльникова» разработан на основе Федерального учебного плана начального общего образования.

Содержание образования при получении начального общего образования реализуется преимущественно за счет учебных курсов, обеспечивающих целостное восприятие мира, системно – деятельностный подход и индивидуализацию обучения.

Вариативность содержания образовательных программ начального общего образования реализуется через возможность формирования программ начального общего образования различного уровня сложности и направленности с учетом образовательных потребностей и способностей учащихся.

Учебный план включает две части: обязательную и формируемую участниками образовательных отношений. Объем обязательной части программы начального общего образования составляет 80 %, а объём части, формируемой участниками образовательных отношений из перечня, предлагаемого школой, - 20 % от общего объёма.

Обязательная часть учебного плана определяет состав учебных предметов обязательных предметных областей, которые должны быть реализованы обязательно и учебное время, отводимое на их изучение по классам (годам обучения). Урочная деятельность направлена на достижение обучающимися планируемых результатов.

Часть, формируемая участниками образовательных отношений обеспечивает реализацию индивидуальных потребностей обучающихся.

При пятидневной учебной неделе составляет 1 час в 1 – 3 классах. Данный час добавляется на учебный курс «Математика» с целью создания для каждого ребенка возможности высокого уровня математической подготовки.

Все компоненты учебного плана в 2023 году реализованы в полном объеме согласно календарному графику и другим нормативным документам школы.

Целями реализации основной образовательной программы общего образования являются:  
основного общего образования школы (в соответствии с ООП ООО):

- достижение выпускниками планируемых результатов: знаний, умений, навыков, компетенций и компетентностей, определяемых личностными, семейными, общественными, государственными потребностями и возможностями обучающегося среднего школьного возраста, индивидуальными особенностями его развития и состояния здоровья;
- становление и развитие личности обучающегося в ее самобытности, уникальности, неповторимости.
- обеспечение условий для формирования у подростка способности к осуществлению ответственного выбора собственной индивидуальной образовательной траектории.

основного общего образования школы (в соответствии с ГОС):

- формирование личности учащегося, владеющего основными общеучебными умениями и навыками, способами познавательной деятельности, необходимыми для дальнейшего общего среднего образования, знающего правовую культуру, нормы и правила поведения в социуме, готового к осознанному выбору дальнейшей образовательной траектории;

среднего общего образования школы:

- формирование социально-грамотной и социально-мобильной, конкурентоспособной личности, осознающей свои гражданские права и обязанности, ясно представляющей потенциальные возможности, ресурсы и способы реализации выбранного жизненного пути. Достижение поставленных целей при разработке и реализации основной образовательной программы основного общего образования предусматривает решение следующих основных задач:

- обеспечение соответствия основной образовательной программы требованиям Федерального государственного образовательного стандарта основного общего образования (ФГОС ООО);

- обеспечение преемственности начального общего, основного общего, среднего общего образования;

- обеспечение доступности получения качественного основного общего образования,

достижение планируемых результатов освоения основной образовательной программы основного общего образования всеми обучающимися, в том числе детьми-инвалидами и детьми с ОВЗ;

- установление требований к воспитанию и социализации обучающихся как части образовательной программы и соответствующему усилению воспитательного потенциала школы, обеспечению индивидуализированного психолого-педагогического сопровождения каждого обучающегося, формированию образовательного базиса, основанного не только на знаниях, но и на соответствующем культурном уровне развития личности, созданию необходимых условий для ее самореализации;

- обеспечение эффективного сочетания урочных и внеурочных форм организации учебных занятий, взаимодействия всех участников образовательных отношений;

- взаимодействие образовательной организации при реализации основной образовательной программы с социальными партнерами;

- выявление и развитие способностей обучающихся, в том числе детей, проявивших выдающиеся способности, детей с ОВЗ и инвалидов, их интересов через систему клубов, секций, студий и кружков, общественно полезную деятельность, в том числе с использованием возможностей образовательных организаций дополнительного образования;

- организацию интеллектуальных и творческих соревнований, научно-технического творчества, проектной и учебно-исследовательской деятельности;

- участие обучающихся, их родителей (законных представителей), педагогических работников и общественности в проектировании и развитии внутришкольной социальной среды, школьного уклада;

- включение обучающихся в процессы познания и преобразования внешкольной социальной среды (района, города) для приобретения опыта реального управления и действия;

- социальное и учебно-исследовательское проектирование, профессиональная ориентация обучающихся при поддержке педагогов, психологов, социальных педагогов, сотрудничество с базовыми предприятиями, учреждениями профессионального образования, центрами профессиональной работы;

- сохранение и укрепление физического, психологического и социального здоровья обучающихся, обеспечение их безопасности.

На уровне среднего общего образования организовано профильное обучение:

- 10-11 класс: группы технологического, естественнонаучного и социально – экономического профилей;

На профильном уровне изучались: математика, физика, информатика, обществознание, право, экономика, биология, химия.

Все компоненты учебного плана образовательных программ реализованы в полном объеме согласно календарному графику и другим нормативным документам школы.

Для всех уровней общего образования реализуются дополнительные образовательные программы следующей направленности:

- социальное

- общекультурное

- общеинтеллектуальное

-духовно-нравственное

-спортивно-оздоровительное

Программа коррекционной работы направлена на создание системы комплексной помощи детям с ограниченными возможностями здоровья.

В течение 2023 года Программа коррекционной работы выполнена полностью по нескольким направлениям:

- диагностическая работа;

- коррекционно-развивающая работа;

- консультационная помощь по различным вопросам;

- информационно-просветительская работа.

Одной из форм коррекционной работы является деятельность школьного психолого-медико-педагогического консилиума. Его работа направлена на создание условий для образования и развития детей группы социального и педагогического «риска» в соответствии с уровнем их развития, состоянием физического и нервно-психического здоровья, на раннюю профилактику отклонений в поведении и нравственном развитии учащихся. Проведено четыре заседания

школьного психолого-медико-педагогического консилиума.

Одним из направлений реализации Программы коррекционной работы является работа школьного логопункта. В 2023 учебном году коррекционно-логопедическая его работа была направлена на реализацию системы логопедической помощи обучающимся с речевыми нарушениями, коррекцию недостатков в речевом развитии обучающихся, их социальную адаптацию.

Обследования устной и письменной речи учащихся 1-х и 2-х классов проводилось с 04. 09. – 15. 09. 2023 года

В результате проведенного обследования было выявлено 4 учащихся с ОНР (общее недоразвитие речи), 16 учащихся с нарушением чтения и письма, 71 учащийся с нарушением произношения.

На школьный логопункт было зачислено 23 уч-ся, из них 11 учащихся с нарушением письменной речи, 3 - с ОНР, а также 9 детей с нарушением произношения.

Из зачисленных детей было сформировано 5 групп, 4 подгруппы по коррекции произношения. Необходимо отметить, что 3 ребенка из группы с ОНР посещали помимо групповых и индивидуальные занятия.

В 2023 учебном году на логопункте занимались дети с ОВЗ – 1 уч-ся 4-го класса ( с ОНР и сопутствующим диагнозом РАС (расстройство аутичного спектра), 1 уч-ся 3-х классов (с ОНР и сопутствующим диагнозом ЗПР). С ними проводились индивидуальные занятия согласно адаптированной программе. Коррекционно-развивающая работа продолжится в следующем учебном году.

Коррекционное воздействие осуществляется на основе чётко спланированной работы. Проводятся групповые, индивидуальные и коррекционные занятия согласно составленному расписанию. Целью работы являлось воспитание у детей правильной, четкой речи с соответствующим возрасту словарным запасом и уровнем развития связной речи, что обеспечивалось в результате разнопланового систематического воздействия, направленного на развитие речевых и неречевых процессов.

Отчет о результатах коррекционной логопедической работы по итогам 2022 – 2023 учебного года

	Класс	Нарушения устной речи					Нарушения письменной речи			
		ОНР	ФФН	Фонематическое недоразвитие	Фонетический дефект	Заикание	Нарушения чтения и письма, обусловленные ОНР	Нарушения чтения и письма, обусловленные ФФН	Нарушения чтения и письма, обусловленные ФН	
<b>Выявлено обучающихся</b>	1 кл.	3	---	---	52	---	---	---	---	
	2-4 кл.	---	---	---	15	---	---	2	9	
<b>Зачислено в логопедический пункт</b>	1 кл.	3	---	---	6	---	---	---	---	
	2-4 кл.	---	---	---	3	---	---	2	9	
<b>Отчислено из логопедического пункта</b>	1 кл.	2	---	---	6	---	---	---	---	
	2-4 кл.	---	---	---	3	---	---	2	9	
<b>Оставлено в логопедическом пункте</b>	1 кл.	1	---	---	---	---	---	---	---	
	2-4 кл.	---	---	---	---	---	---	---	---	
<b>Выбыло</b>	1 кл.	---	---	---	---	---	---	---	---	
	2-4 кл.	---	---	---	---	---	---	---	---	

По данным отчета 92% детей из числа зачисленных выписано со значительным улучшением речи.

**Мониторинг реализации образовательных программ  
в 2023 году**

№ п/п	Мероприятия	Результат	
		План	Факт
<b>1. Образовательный процесс</b>			
1.1	Открытие профильных классов	50	50
1.2	Развитие платных образовательных услуг в школе, в том числе для дошкольников.	34 группы/ 295 человек	34 группы /295 человек
1.3	Объективная и независимая проверка качества знаний учащихся в начале учебного года по наиболее важным учебным предметам.	входная диагностика во 2-11 классах	проведена
1.4	Расширение методов и инструментов измерения качества результатов учения и преподавания.	ВСОКО	мониторинг ВСОКО
1.5	Диагностирование дефектов обучения и своевременное корректирование знаний и умений учащихся.	повышение качества знаний	реализовано
1.6	Формирование и совершенствование навыков учебного труда у учащихся 1, 5, 10-х классов в период адаптации к учебной деятельности в новых условиях.	100% адаптированных уч-ся	91% адаптированных уч-ся
1.7	Психологическое тестирование, выявление уровня развития познавательной, мотивационной сфер учащихся. Степени одаренности учащихся.	тестирование учащихся 1, 5 классов	реализовано
1.8	Формирование групп учащихся для дополнительных занятий. Организация консультаций, дополнительных занятий для мотивированных учащихся.	организация консультаций и дополнительных занятий	реализовано
1.9	Создание условий, обеспечивающих тесную взаимосвязь учебного процесса с системой дополнительного образования через кружки, секции.	организация работы кружков	функционирование 106 кружков
1.10	Организация и проведение внеклассных мероприятий направленных на развитие творческих способностей учащихся.	план воспитательной работы	100% выполнение плана воспитательной работы
1.11	Организация и взаимодействие с общественными организациями и объединениями по вопросам работы с одаренными детьми.	план мероприятий реализации Концепции выявления, поддержки и сопровождения талантливых детей	100% выполнение плана
<b>2. Образовательная среда</b>			
2.1	Повышение профессионализма педагогических работников через участие в конкурсах, семинарах, вебинарах, стажировочных площадках, фестивалях, педагогических чтениях, форумах и т.д	план работы	100% выполнение плана
2.2	Развитие сетевого взаимодействия между школами.	план работы	100% выполнение плана
2.3	Работа с родительской общественностью, организация совместных занятий	план воспитательной	100% выполнение плана

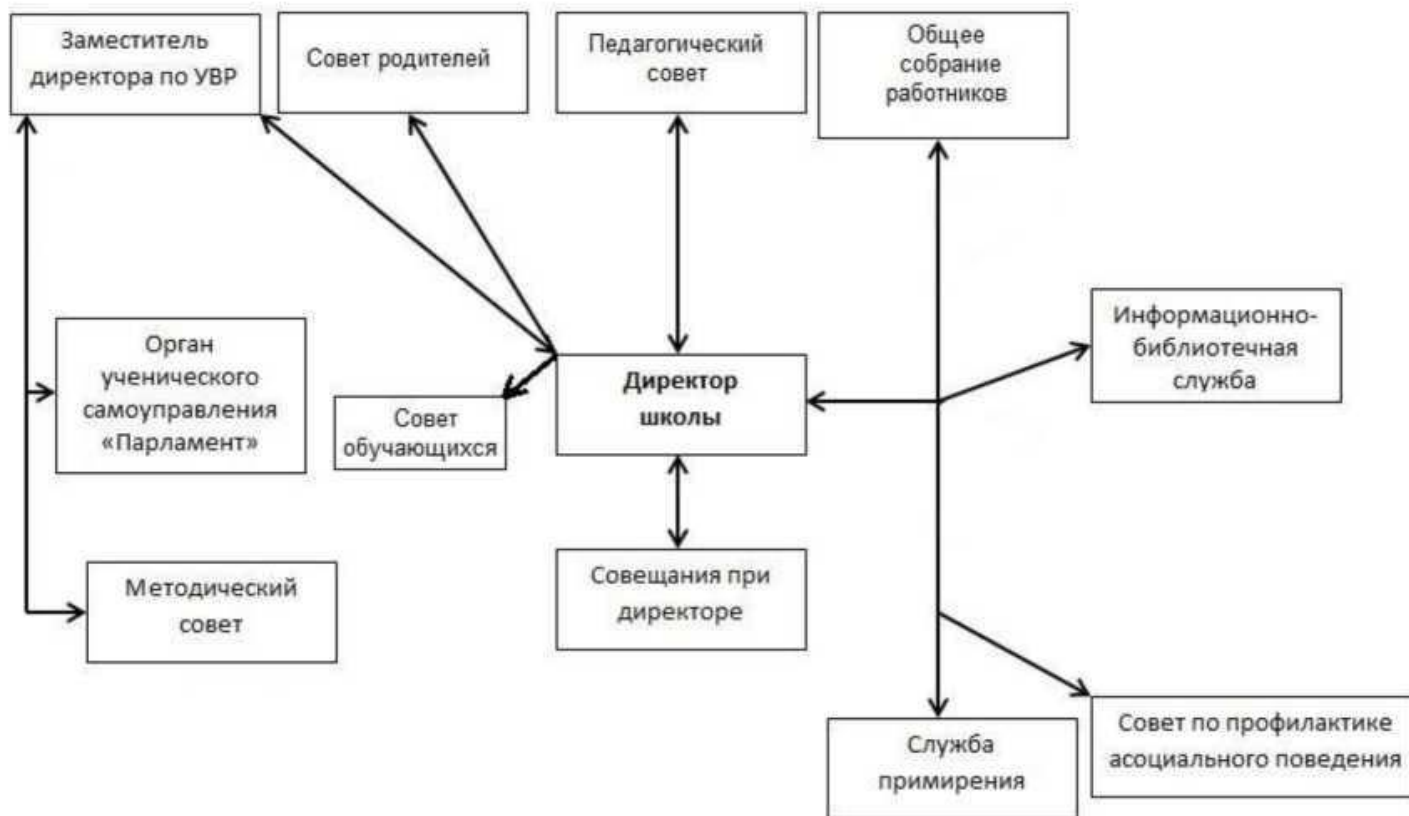
	дополнительного образования в школе для учащихся и их родителей (законных представителей).	работы	
2.4	Использование ресурсов социальных партнеров для организации образовательного процесса.	сотрудничество с ЭТИ (филиал СГТУ), ЭПЭТ	сотрудничество с ЭТИ (филиал СГТУ), ЭПЭТ
2.5	Широкое использование возможностей рекламы, Интернета для обеспечения открытости школы в городе, в районе.	работа школьного сайта, публикации в СМИ	реализовано
<b>3. Учащиеся</b>			
3.1	Совершенствование деятельности органов ученического самоуправления.	Совет обучающихся, ДО	реализовано
3.2	Совершенствование форм и методов воспитательной работы. Изучение и внедрение новых воспитательных технологий.	план воспитательной работы	100% выполнение плана
3.3	Комплексные и индивидуальные психологические диагностики, позволяющие накопить данные для принятия решений по организации учебно-воспитательной деятельности на перспективный период, сформировать психолого-педагогический банк данных, эффективно взаимодействовать в системе отношений: классный руководитель – ученик – родитель.	план воспитательной работы	100% выполнение плана
3.4	Повышение уровня эффективности воспитательной работы через систему контроля.	план воспитательной работы	100% выполнение плана
3.5	Совершенствование форм и методов воспитания через повышение мастерства классных руководителей.	план воспитательной работы	100% выполнение плана
3.6	Повышение роли школьных традиций (тожественно - праздничные традиции и будничные, побуждающие учащихся к трудовой деятельности, улучшению дисциплины и культуры поведения) в организации и воспитании коллектива.	план воспитательной работы	100% выполнение плана
<b>4. Педагогические работники</b>			
4.1	Разработка и реализация комплексной диагностики и самодиагностики квалифицированных и личностных качеств учителя как специалиста.	инструментарий ВСОКО	реализация ВСОКО
4.2	Создание условий для проявления творческой активности учителя, обучение приёмам научно-исследовательской работы через практические занятия, взаимопосещение уроков, деловые игры, методические практикумы.	план работы ШМО	100% реализация плана работы ШМО
4.3	Отслеживание эффективности организации учебной деятельности учащихся через диагностику уровня сформированности учебной деятельности учащихся (в динамике).	инструментарий ВСОКО	реализация ВСОКО



4.4	Подбор аналитического материала при аттестации учителей.	план-график аттестации учителей	100% выполнение плана-графика
<b>5. Социально-психологическое сопровождение учебно-воспитательного процесса</b>			
5.1	Выявление уровня актуального психологического развития учащихся на различных этапах обучения и воспитания.	план работы педагога-психолога	100% выполнения плана работы педагога-психолога
5.2	Создание условий для психологического развития и повышения психологической компетентности учащихся.	план работы педагога-психолога	100% выполнения плана работы педагога-психолога
5.3	Создание условий для комплексного решения медико - психолого-педагогических проблем развития учащихся.	работа школьного ПМПК	100% выполнения плана работы педагога-психолога
5.4	Организация и повышение эффективности деятельности: <ul style="list-style-type: none"> <li>• психолого-педагогическая диагностика;</li> <li>• коррекционно-развивающая и консультативная работа.</li> </ul>	план работы педагога-психолога	100% выполнения плана работы педагога-психолога

### 3. Система управления образовательного учреждения

Управление школой осуществляется на основе Федерального закона "Об образовании в Российской Федерации" от 29 декабря 2012 года № 273-ФЗ, Устава школы и локальных актов, сотрудничества педагогического, ученического и родительского коллективов. Учредителем общеобразовательного учреждения является Комитет по образованию администрации ЭМР.



Управляющая система МОУ «СОШ № 18 им. А.А. Мыльникова» представлена персоналиями (директор, заместители директора) и коллегиальными органами управления (Общее собрание работников Учреждения, Педагогический совет, Совет родителей, Совет обучающихся).

Основными базовыми принципами системы управления являются:

- организация образовательной деятельности;
- опережающее управление;
- развитие управленческой компетенции всех участников образовательного процесса на всех уровнях управления;
- создание единой информационной среды школы как ресурса эффективного управления.

Стратегический уровень управления представлен Общим собранием работников образовательного учреждения. На стратегическом уровне управления определяются основные направления развития образовательного учреждения, его материально-технического обеспечения, финансирования, подбор и расстановка кадров.

Тактический уровень управления представлен педагогическим, методическим советами, социально-психологической службой, органами родительского и детского самоуправления. Тактический уровень управления направлен на координацию деятельности всех служб и подразделений по ее выполнению, по планированию, организации внутренней системы оценки качества образования и коррекции действий по результатам контроля.

Решение глобальных вопросов по организации учебно-воспитательного процесса, формирование нового педагогического мышления, отношения к инновациям, стратегий сотрудничества для реализации основных задач школы – компетенция Педагогического совета.

В школе функционирует социально-психологическая служба. Деятельность социально-психологической службы позволяет реализовать цели и задачи воспитания, направленные на создание гуманной воспитательной среды в учебном заведении, личностно-ориентированного подхода к воспитанию учащихся школы и воспитанников, профессиональному развитию и готовности к жизненному самоопределению.

Социально-психологическая служба является одним из структурных компонентов воспитательной системы учреждения, которая предназначена для организации активного сотрудничества как администрации, педагогов, учеников и родителей между собой, так и внешних социальных структур с ними для оказания реальной квалифицированной, всесторонней и своевременной помощи детям. В рамках этой службы оказывается социально-психологическая поддержка детям, родителям, учителям, проводится психопрофилактическая работа и работа по первичной социально-психологической коррекции и реабилитации.

Одной из эффективных форм участия родителей в решении вопросов воспитания и обучения детей является Совет родителей - представителей от каждого класса согласно квоте для решения наиболее важных, принципиальных вопросов жизни и деятельности учреждения.

Ученическое самоуправление школы – это самостоятельная деятельность учащихся по решению школьных вопросов исходя из своих интересов, а также традиций школы.

Самоуправление способствует формированию в школе демократических отношений между педагогами и учащимися, защите прав школьников, приобретению учениками знаний, умений и опыта организационной и управленческой деятельности, воспитывает лидерские качества, умение общаться, взаимодействовать друг с другом, знакомству подростков с деятельностью исполнительной и законодательной властью РФ.

На деятельностном уровне управления координируется работа методических объединений, временных творческих групп и постоянных творческих объединений по разработке и внедрению инновационных технологий, подготовке к педагогическим советам, творческим конкурсам, общешкольным мероприятиям.

Деятельностный уровень управления служит для включения в процесс управления всех участников целостного педагогического процесса.

На информационном уровне обеспечивается информационная поддержка реализации образовательной программы школы, идет управление информационными потоками и принятие управленческих решений по изменению управляемого объекта на основе сбора, обработки и анализа полученной информации на всех уровнях управления.

Информационный уровень управления дополнен активно работающим сайтом школы.

Структура управления школой является гибкой, открытой, что позволяет успешно осуществлять управленческую деятельность. Она в целом соответствует стратегическим и тактическим целям учреждения, в ней оптимизированы внутренние и внешние связи, уменьшены производственные разрывы, соблюдается баланс управляемости, принцип единоначалия. Структура %подходит под особенности внешней и внутренней среды учреждения.

Руководство школы создает условия для самовыражения и самореализации учителя в образовательной деятельности: мотивирования школьного коллектива на результативный труд и рациональное использование рабочего времени; выстраивает структуру управления, соответствующую целям школы; руководит инновационными процессами. Администрация осуществляет базовые управленческие действия в школе: планирование, организацию, руководство, контроль. Управляющая система школы реализует в своей деятельности принципы научности, целенаправленности, плановости, систематичности, перспективности, единства требований, оптимальности и объективности. За 2017 год управляющая система не претерпела

серьезных изменений в части кадрового состава и структуры управления.

#### 4. Содержание и качество подготовки учащихся

В МОУ «СОШ №18 им. А.А. Мыльникова» в соответствии с ФГОС осуществляется комплексная система оценки достижения планируемых результатов освоения основной образовательной программы. Она включает мониторинг предметных, метапредметных и личностных результатов.

##### 4.1. Начальное общее образование

##### Достижение предметных результатов

В соответствии с Положением об организации текущей, промежуточной и итоговой оценки достижений обучающимися планируемых результатов освоения основной образовательной программы начального общего образования в параллелях 2-4-х классов в конце года проводилась промежуточная аттестация.

##### Результаты промежуточной аттестации обучающихся 2 – 4 классов в сравнении за пять лет

	математика		русский язык	
	успеваемость	качество	успеваемость	качество
Май 2019 года	99 %	70 %	99 %	53 %
Май 2020 года	100%	80%	100%	75%
Май 2021 года	100%	65%	100%	59%
Май 2022 года	95%	65%	94%	58%
Май 2023 года	98%	68%	98%	62%
<b>Динамика</b>	<b>+3%</b>	<b>+3%</b>	<b>+4%</b>	<b>+4%</b>

Как видно из таблицы, динамика успеваемости и качество знаний по результатам промежуточной аттестации за последние пять лет по русскому языку и математике повысилась на 3 – 4 %.

##### Результаты промежуточной аттестации обучающихся 2 – 4 классов в сравнении с итоговым контролем за первое полугодие 2022 – 2023 учебный года.

	математика		русский язык	
	успеваемость	качество	успеваемость	качество
Май 2021 года	100 %	65 %	100 %	59 %
Декабрь 2021 года	84 %	53 %	82 %	59%
<b>Динамика</b>	<b>- 16%</b>	<b>- 12 %</b>	<b>- 18 %</b>	<b>0 %</b>
Май 2022 года	95 %	65 %	94 %	58 %
Декабрь 2022 года	81 %	56 %	88 %	56 %
<b>Динамика</b>	<b>- 14 %</b>	<b>- 9%</b>	<b>- 6 %</b>	<b>- 2 %</b>
Май 2023 года	98 %	68 %	98 %	62 %
Декабрь 2023 года	87 %	59 %	90 %	61 %
<b>Динамика</b>	<b>- 11 %</b>	<b>- 9 %</b>	<b>- 8 %</b>	<b>- 1 %</b>

##### Сравнительная таблица успеваемости и качества знаний по годам

Период	Отлични-ков	Ударников	На 4 и 3	Неуспеваю-щих	Качество	Успевае-мость
Май 2019 года	44 (9 %)	229 (47 %)	211 (43 %)	2 (0,4 %)	<b>56 %</b>	<b>99 %</b>
Май 2020 года	56 (12 %)	225 (49%)	179 (39 %)	0 (0%)	<b>74 %</b>	<b>100 %</b>
Май 2021 года	37 (8%)	211 (47%)	197 (44%)	2 (1%)	<b>52 %</b>	<b>99 %</b>
Май 2022 года	40 (9 %)	229 (51 %)	179 (40 %)	4 (1 %)	<b>53 %</b>	<b>99 %</b>
Май 2023 года	44 (10 %)	225 (50 %)	211 (47 %)	5 (1 %)	<b>53 %</b>	<b>93 %</b>
<b>Динамика</b>	<b>+</b>	<b>-</b>	<b>+</b>	<b>-</b>	<b>=</b>	<b>-</b>

Количество отличников за три года увеличилось, ударников стало чуть меньше. Количество неуспевающих повысилось, качество знаний осталось без изменений.

Качество знаний по всем предметам обязательной части учебного плана во 2-4-х классах находится на среднем уровне, успеваемость снизилась.

На основании приказа Министерства образования и науки Российской Федерации «О проведении Федеральной службой по надзору в сфере образования и науки мониторинга качества подготовки обучающихся общеобразовательных организаций в 2023 году» проведены Всероссийские проверочные работы.

### Русский язык

Отметка			«2»		«3»		«4»		«5»		Качество по классу	Успеваемость
Баллы			0-13		14-23		24-32		33-38			
	в классе	писали										
4а	33	30	5	16 %	11	37 %	14	47 %	0	-	46 %	83%
4б	34	33	7	22%	14	42%	11	33%	1	3%	36%	79%
4в	33	30	1	3%	6	20%	19	63%	4	14%	77%	98%
4г	29	27	2	7%	9	33%	13	49%	3	11%	59%	93%
4д	34	32	6	18%	13	41%	11	34%	2	6%	41%	81%
	163	152	21	14%	53	35%	68	45%	10	6 %		
Качество			51% (2022 -58%)									
Успеваемость			86% (2022-89%)									

По сравнению с 2022 годом произошло понижение качества знаний на 7%, успеваемость понизилась на 3% (2022 год – 89%).

### Математика

Отметка			«2»		«3»		«4»		«5»		Качество по классу	Успеваемость
Баллы			0-5		6-9		10-14		15-20			
	в классе	писали										
4а	33	32	6	19%	8	25%	15	47%	3	9%	56%	81%
4б	34	33	3	9%	6	18%	14	42%	10	31%	73%	91%
4в	33	30	3	10%	4	13%	20	67%	3	10%	77%	90%
4г	29	29	2	7%	10	34%	9	31%	8	28%	59%	93%
4д	34	32	4	13%	8	25%	18	56%	2	6%	63%	88%
	163	156	18	12%	36	23%	76	49%	26	16%		
Качество			65% (2022 -68%)									
Успеваемость			88% (2022 -94%)									

По сравнению с 2022 годом произошло понижение качества знаний на 3 % (2022 год – 68%) и понижение успеваемости на 6 % (2022 год – 94%).

### Окружающий мир

Отметка			«2»		«3»		«4»		«5»		Качество по классу	Успеваемость
Баллы			0-5		6-9		10-14		15-20			
	в классе	писали										
4а	33	30	1	3%	9	30%	18	60%	2	7%	66%	96%
4б	34	32	-	-	9	28%	17	53%	6	19%	72%	100%
4в	33	32	-	-	3	9%	19	59%	10	32%	91%	100%
4г	29	28	1	4%	2	7%	20	71%	5	18%	89%	96%
4д	34	30	-	-	6	20%	20	67%	4	13%	80%	100%
	163	152	2	1%	29	19%	94	62%	27	18%		
Качество			80% (2022 -63%)									
Успеваемость			99% (2022 -97%)									

По сравнению с 2022 годом качество знаний повысилось на 17%, успеваемость повысилась на 2 %.

### Динамика качества выполнения ВПР по предметам

предметы	Год				динамика
	2020 год	2021 год	2022 год	2023 год	
Математика	57%	70%	68 %	65%	-

Русский язык	42%	46%	58 %	51%	-
Окружающий мир	57%	87%	63 %	80%	+
<b>Общее качество</b>	<b>52%</b>	<b>68%</b>	<b>63 %</b>	<b>65%</b>	<b>+</b>

#### Динамика успеваемости при выполнении ВПР по предметам

предметы	Год				динамика
	2020 год	2021 год	2022 год	2023 год	
Математика	96 %	92%	94 %	88%	-
Русский язык	90%	95%	89 %	86%	-
Окружающий мир	99 %	99%	97 %	99%	+
<b>Общее качество</b>	<b>95%</b>	<b>95%</b>	<b>93 %</b>	<b>91%</b>	<b>-</b>

#### Доля обучающихся, подтвердивших годовые отметки по итогам мониторинговых исследований в начальной школе

№ п/п	Предмет	4а	4б	4в	4г	4д	Итого чел., %
1.	математика	12 – 38%	18 – 55%	21 – 70%	22 – 76%	18 – 56%	<b>91 – 58%</b>
2.	русский язык	18 – 60%	8 – 24%	23 – 77%	18 – 67%	15 – 47%	<b>82 – 54%</b>
3.	окруж. мир	17 – 57%	11 – 34%	20 – 62%	20 – 71%	20 – 67%	<b>88 – 58%</b>
	<b>ИТОГ:</b>	<b>52 %</b>	<b>38%</b>	<b>70%</b>	<b>71%</b>	<b>57%</b>	<b>57%</b>

	4а	4б	4в	4г	4д	Итого
<b>Русский язык</b>						
Повысили отметку	2 – 7%	-	2 – 7%	5 – 18%	2 – 6%	<b>11 – 7%</b>
Понизили отметку	10 – 33%	25 – 76%	5 – 16%	4 – 15%	15 – 47%	<b>59 - 39%</b>
<b>Математика</b>						
Повысили отметку	6 – 19%	4 – 12%	-	4 – 14%	4 – 13%	<b>18 – 12%</b>
Понизили отметку	14 – 43%	11 – 33%	9 – 30%	3 – 10%	10 – 31%	<b>47 – 30%</b>
<b>Окружающий мир</b>						
Повысили отметку	6 – 20%	-	6 – 19%	2 – 8%	3 – 10%	<b>17 – 11%</b>
Понизили отметку	7 – 23%	21 – 66%	6 – 19%	6 – 21%	7 – 23%	<b>47 – 31%</b>

Следует отметить, что есть группа учащихся, которые получили результаты ниже годовых отметок. Такие дети есть в каждом 4 классе. В общем это:  
 59 % по русскому языку,  
 47 % по математике,  
 31 % по окружающему миру.

#### Метапредметные результаты освоения ООП НОО

В школе сложилась система отслеживания сформированности универсальных учебных действий (далее УУД). Это входная и итоговая диагностика, выполнение комплексных работ. В параллели первых классов диагностика УУД проводилась по методике М. Битяновой «Школьный старт» (1 классы-октябрь 2023 года).

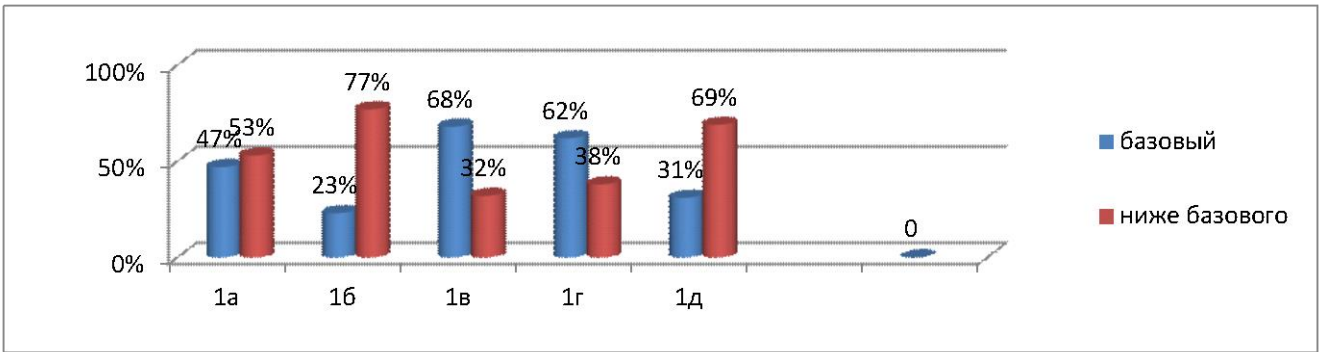
#### Среднее значение по классам

класс	Базовый И/Л	Ниже базового И/Л
1 а	14 ч. (47%) / 29 ч. (97 %)	16 ч. (53 %) / 1ч. (3%)
1 б	7 ч.(23%) / 10 ч. (33 %)	23 ч. (77%) / 20 ч. (67 %)
1 в	19 ч.(68 %) / 10 ч. (36 %)	9 ч. (32 %) / 19 ч. (68 %)
1 г	18 ч. (62 %) / 21 ч. (72%)	11 ч. (38 %) / 8 ч. (28 %)
1 д	9 ч. (31 %) / 24 ч. (83 %)	20 ч (69 %) / 5ч. (17 %)

	67 ч. (46 %) / 94 ч. (64 %)	79 ч. (54 %) / 53 ч. (37 %)
--	-----------------------------	-----------------------------

Из данной таблицы видно, что уровень личностной готовности большинства первоклассников базовый, в отличие от уровня инструментальной готовности.

**Сводная диаграмма инструментальной готовности обучающихся 1 – х классов**

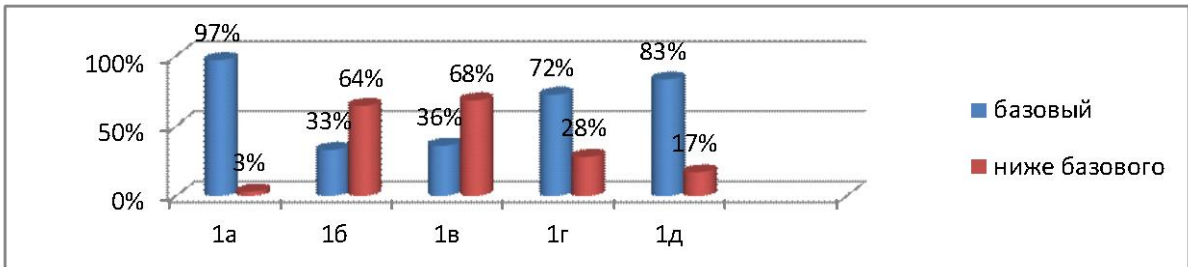


Из диаграммы видно, что уровень инструментальной готовности самый низкий в 1б классе. Остальные классы показывают высокий уровень инструментальной готовности к обучению в школе.

**Инструментальный компонент педагогической готовности** характеризует сформированность умений в дошкольном детстве, позволяющих ребенку:

- осуществлять учебное наблюдение в рамках задачи, поставленной учителем;
- осуществлять мыслительную деятельность (логические операции) на наглядно-образном уровне;
- осуществлять оперативный контроль собственных действий на основе образца и инструкции, данных взрослым;
- вступать в целенаправленное учебное общение со взрослым и сверстниками, удерживая тему и основные направления ее развития.

**Сводная диаграмма личностной готовности обучающихся 1 – х классов**



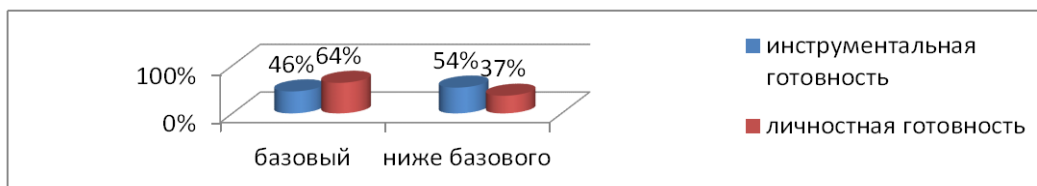
Из данной диаграммы видно, что уровень личностной готовности самый высокий в 1а (97%) и 1д (83%) классах, а самый низкий в 1б (33%).

**Личностная готовность** к обучению складывается из традиционного показателя учебной мотивации и отношения к школе, а также важного показателя, отражающего готовность ребенка обучаться на повышенном уровне сложности. В целом уровень личностной готовности позволяет понять:

- сформировано ли у ребенка (или группы детей) ценностное отношение к знанию (познанию) и учебной деятельности;
- сформировано ли у ребенка эмоционально-положительное отношение к школе;
- является ли для ребенка ценностью преодоление познавательной трудности, поиск истины, учебное достижение высокого уровня сложности.

**Сводная диаграмма личностной и инструментальной готовности**

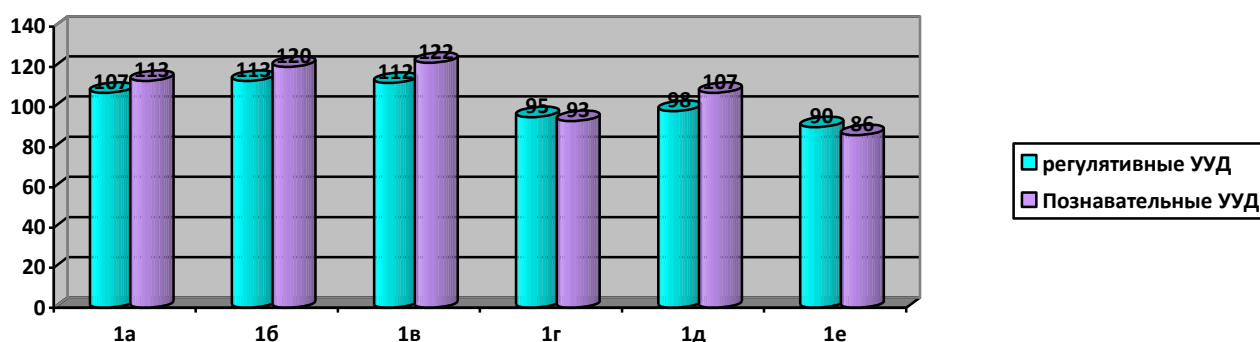
### обучающихся 1 – х классов



Выводы: таким образом, базовый уровень педагогической готовности имеют не все обучающиеся первых классов (около 50 %).

В апреле 2023 года проведен мониторинг УУД по методическому комплексу «Учимся учиться и действовать» Меркуловой Т.В., Теплицкой А.Г., Бегловой Т.В. В 1-х классах предметом мониторинга является формирование 8 основных универсальных учебных действий (познавательных и регулятивных).

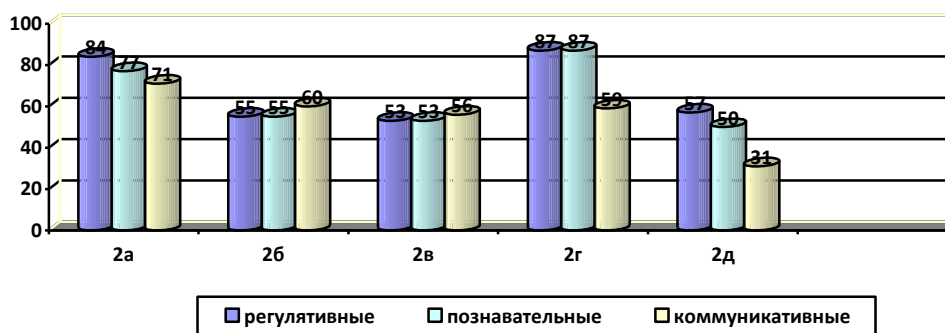
### Обобщённый рейтинг УУД в 1 – х классах



Из диаграммы видно, что регулятивные УУД более всего развиты у обучающихся 1б,в,а классов, ниже – у обучающихся 1е,г,д. Познавательные УУД наиболее развиты у обучающихся 1в,б,а классов, менее у обучающихся 1г, е класса.

У обучающихся 2 – х классов лучше формируются коммуникативные УУД. Регулятивные и познавательные на одном уровне развития.

### Рейтинг развития УУД во 2 – х классах



Из данной диаграммы видно, что наиболее высокий уровень развития **регулятивных, познавательных и коммуникативных** УУД наблюдается во 2а и 2г классах, низкий во 2в, 2д классах.

В 3 классе отслеживаются 19 умений: к регулятивным учебным универсальным действиям добавляются метапредметные действия – коррекция и границы, к познавательным – отнесение к понятию, диаграммы и таблицы, индуктивное умозаключение, к коммуникативным учебным универсальным действиям – объединение информации.

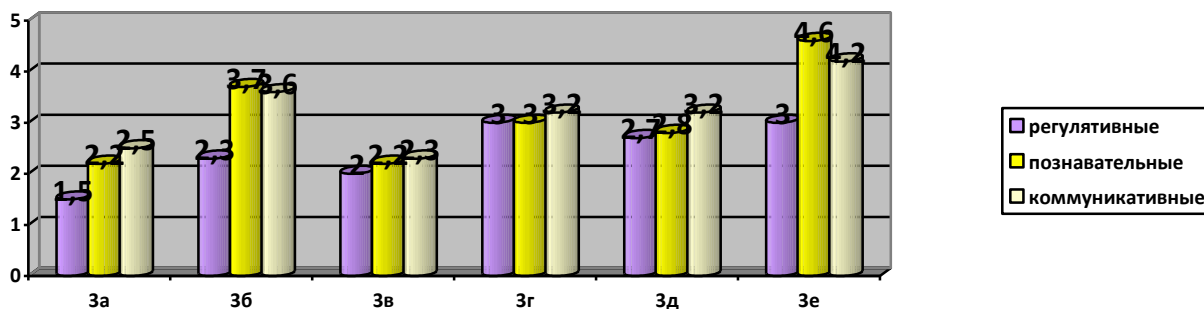
По итогам года получены следующие результаты:



## Обобщённый рейтинг развития УУД в 3 – х классах

У обучающихся 3 – х классов лучше сформированы коммуникативные и познавательные УУД.

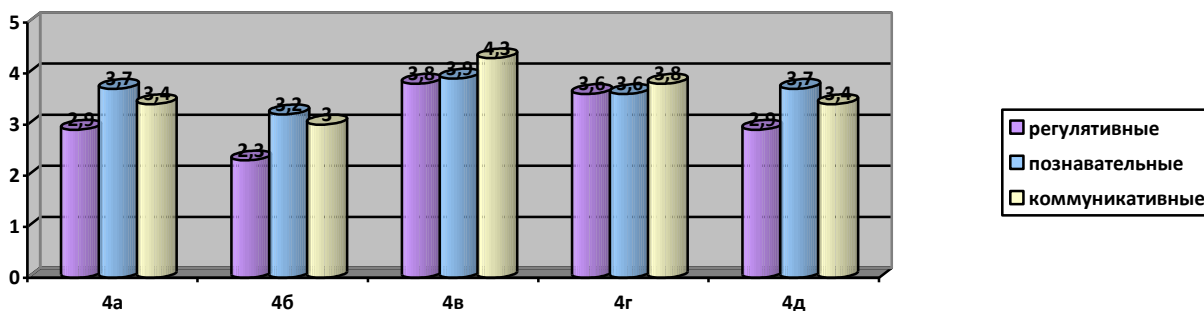
### Рейтинг развития УУД в 3 – х классах



Из данной диаграммы видно, что наиболее **высокий уровень** развития коммуникативных УУД наблюдается в 3е классе; наиболее **высокий уровень** развития познавательных УУД наблюдается в 3е классе; наиболее **высокий уровень** развития регулятивных УУД - в 3г и 3е классах;

У обучающихся 4 – х классов лучше сформированы познавательные и коммуникативные УУД.

### Рейтинг развития УУД в 4 классах



Из данной диаграммы видно, что наиболее **высокий уровень** развития коммуникативных УУД наблюдается в 4в, 4г, 4д классах; наиболее **высокий уровень** развития познавательных УУД наблюдается в 4в,г,д; наиболее **высокий уровень** развития регулятивных УУД в 4в,4г классе.

Следует отметить, что уровень развития регулятивных УУД ниже, чем уровень развития коммуникативных и познавательных.

Диагностика показывает, что развитие познавательных, личностных, коммуникативных и регулятивных УУД у большинства обучающихся начальной школы находится на оптимальном уровне. Вместе с тем в каждой параллели имеются школьники, у которых низкий уровень сформированности УУД.

В соответствии с планом внутришкольного контроля на 2022 – 2023 учебный год и требованиями ФГОС НОО в апреле 2023 была проведена итоговая комплексная работа (автор Логинова О.Б.) для обучающихся 1 – 4 классов.

**Цель комплексной работы** – определить уровень сформированности метапредметных результатов у обучающихся 1- 4 классов по итогам освоения программы за 1-4 класс начальной школы.



**Задачи комплексной работы** – установить уровень овладения ключевыми умениями (сформированность навыков чтения, умение работать с текстом, понимать и выполнять инструкции), позволяющими успешно продвигаться в освоении учебного материала на следующем этапе обучения.

Результаты комплексной работы представлены в таблице:  
1 классы

Результат		Отличный результат 11 – 13 баллов		Хороший результат 8 – 10 баллов		Удовлетворительный результат 6 – 7 баллов		Не справились с работой		успешность	качество
Класс,	количество обучающихся	кол-во человек	%	кол-во человек	%	кол-во человек	%	кол-во человек	%		
1а	25	5	20%	9	36%	4	16%	7	28%	72 %	56 %
1б	23	4	17 %	11	49 %	4	17 %	4	17 %	83 %	65 %
1в	24	5	20 %	10	42 %	6	25 %	3	13 %	88 %	62 %
1г	24	2	8 %	7	29 %	6	25 %	9	38 %	62 %	38 %
1д	22	1	4 %	11	51 %	8	36 %	2	9 %	91%	55 %
1е	15	2	14 %	1	7 %	4	26 %	8	53 %	47 %	20 %
<b>итого</b>	<b>133</b>	<b>19</b>	<b>14%</b>	<b>49</b>	<b>37 %</b>	<b>32</b>	<b>24 %</b>	<b>33</b>	<b>25 %</b>	<b>75 %</b>	<b>51 %</b>

2 классы

Результат		Отличный результат 16 – 18 баллов		Хороший результат 12 – 15 баллов		Удовлетворительный результат 11 – 9 баллов		Не справились с работой менее 9 баллов		успешность	качество
Класс,	количество обучающихся	кол-во человек	%	кол-во человек	%	кол-во человек	%	кол-во человек	%		
2а	31	10	32 %	18	58 %	1	3 %	2	7 %	94 %	90 %
2б	29	8	28 %	7	24 %	13	45 %	1	3 %	97 %	52 %
2в	31	7	23 %	13	42 %	10	32 %	1	3 %	97 %	65 %
2г	32	11	34 %	3	9 %	13	41 %	5	16 %	84 %	44 %
2д	30	8	27 %	8	27 %	11	37 %	3	9 %	90 %	53 %
<b>итого</b>	<b>153</b>	<b>44</b>	<b>29 %</b>	<b>49</b>	<b>32 %</b>	<b>48</b>	<b>31 %</b>	<b>12</b>	<b>8 %</b>	<b>92 %</b>	<b>61 %</b>

3 классы

Результат		Базовый и повышенный уровень подготовки 26 и более баллов		Базовый и повышенный уровень подготовки 15-25 баллов		Базовый уровень 10 – 14 баллов		Не достигли базового уровня менее 10 баллов		Успешность	Качество
Класс,	количество обучающихся	кол-во человек	%	кол-во человек	%	кол-во человек	%	кол-во человек	%		

Класс	Итоги комплексной работы 3 класса		Итоги комплексной работы 4 класса		Динамика	
	успеваемость	качество	успеваемость	качество	успеваемость	качество
<b>4а</b>	68%	23%	70%	42%	<b>+2 %</b>	<b>+19 %</b>
<b>4б</b>	96%	89%	80%	45%	<b>-16 %</b>	<b>-44 %</b>

ся												
<b>3а</b>	24	6	25%	8	33%	8	33%	2	9%	<b>91%</b>	<b>58%</b>	
<b>3б</b>	28	2	7%	11	40%	13	47%	2	6%	<b>93%</b>	<b>47%</b>	
<b>3в</b>	25	3	12%	10	40%	10	40%	2	8%	<b>92%</b>	<b>52%</b>	
<b>3г</b>	23	2	9%	9	39%	8	35%	4	17%	<b>83%</b>	<b>48%</b>	
<b>3д</b>	21	3	14%	1	5%	15	71%	2	10%	<b>91%</b>	<b>19%</b>	
<b>3е</b>	22	0	0%	11	50%	8	36%	3	14%	<b>86%</b>	<b>50%</b>	
<b>итого</b>	<b>143</b>	<b>16</b>	<b>11%</b>	<b>51</b>	<b>36%</b>	<b>62</b>	<b>43%</b>	<b>15</b>	<b>10%</b>	<b>90%</b>	<b>47%</b>	

4 классы

Результат		Базовый и повышенный уровень подготовки 18 и более баллов		Базовый уровень подготовки 8 – 17 баллов		Не достигли базового уровня менее 8 баллов		успеваемость	качество	
				кол-во человек	%	кол-во человек	%			кол-во человек
Класс, количество обучающихся	<b>4а</b>	33	14	42%	9	27%	10	30%	<b>70%</b>	<b>42%</b>
	<b>4б</b>	29	13	45%	10	34%	6	21%	<b>80%</b>	<b>45%</b>
	<b>4в</b>	30	18	60%	9	30%	3	10%	<b>90%</b>	<b>60%</b>
	<b>4г</b>	27	13	48%	8	30%	6	22%	<b>78%</b>	<b>48%</b>
	<b>4д</b>	33	16	49%	12	36%	5	15%	<b>85%</b>	<b>48%</b>
	<b>итого</b>	<b>152</b>	<b>74</b>	<b>49%</b>	<b>48</b>	<b>31%</b>	<b>30</b>	<b>20%</b>	<b>80%</b>	<b>49%</b>

**Динамика формирования метапредметных результатов у обучающихся 4 – х классов за период 2021 – 2022 и 2022 – 2023 учебных годов**

<b>4в</b>	85%	70%	90%	60%	+5 %	-10 %
<b>4г</b>	81%	48%	78%	48%	- 3 %	=%
<b>4д</b>	94%	62%	85%	48%	-9 %	-14 %
<b>Итого</b>	<b>85%</b>	<b>60%</b>	<b>80%</b>	<b>49%</b>	<b>-5 %</b>	<b>-11%</b>

Динамика выполнения комплексных работ в 4 – х классах отрицательная в 4 б,г,д классах, положительная в 4а классе. Качество знаний понизилось на 11 % по сравнению со третьим классом

### Личностные результаты освоения ООП НОО

В октябре 2023 года психологом школы проводилось фронтальное обследование личностных УУД (1 этап) обучающихся 1-ых классов. В обследовании приняли участие 145 обучающихся.

На этом этапе исследования проводились промежуточные замеры таких наиболее «подвижных» личностных процессов как эмоциональное благополучие, самооценка и мотивация.

Целью исследования стало изучение личностных универсальных учебных действий у обучающихся на момент поступления в школу, которые обеспечивают ценностно-смысловую ориентацию учащихся. Предметом исследования являются уровень развития таких универсальных учебных действий у обучающихся первых классов как эмоциональное благополучие, самооценка, мотивация.

Были использованы диагностические методики, разработанные МОУ «ДО Центр-«Позитив»:

1. Оценка эмоционального благополучия первоклассника .
2. Самооценка диагностировалась по модифицированной методике измерения самооценки Керна-Йерасика, Люшер-тест (адаптированный)
3. Выявление уровня школьной мотивации учащихся.

Итоговый результат исследования уровня сформированности ЛУУД показал, что 28% (39 чел.) первоклассников имеют высокий уровень развития всех параметров ЛУУД, 10% (16 чел.) первоклассников получили низкий уровень ЛУУД, большинство учащихся 62% (89 чел.) имеют средний уровень ЛУУД.

По результатам обследования можно сделать вывод о том, что в целом у большинства обучающихся первых классов ЛУУД сформированы в пределах возрастной нормы.

## 4.2. Основное общее и среднее общее образование

### Результативность обучения

Уровни обучения	5-9 классы		10-11 классы	
	Качество, %	Успеваемость, %	Качество, %	Успеваемость, %
2021	29,25	99,44	61,54	100
2022	28,27	98,44	68,09	100
2023	29,76	99,47	61,11	98,15

Качество на уровне основного общего образования за 2023 год выросла по сравнению с 2022 годом (на 1,49%), с 2021 годом (на 0,51%).

Качество на уровне среднего общего образования в 2023 году понизилось и составляет 61,11%, что на 6,98% ниже, чем в 2022 году и на 0,43% ниже, чем в 2021 году.

Успеваемость в 2023 году на уровне основного общего образования выше, чем в 2022 году (на 1,03%), чем в 2021 году (на 0,03%).

Успеваемость на уровне среднего общего образования в 2023 году стало ниже, чем в прошлых годах на 1,85%.

### Анализ уровня достижения предметных результатов

Уровни	Отличники			На «4» и «5»			С одной «3»		
	2021	2022	2023	2021	2022	2023	2021	2022	2023
5-9 кл.	31	25	34	179	174	191	54	49	55

10-11 кл.	4	7	8	12	25	25	3	4	4
-----------	---	---	---	----	----	----	---	---	---

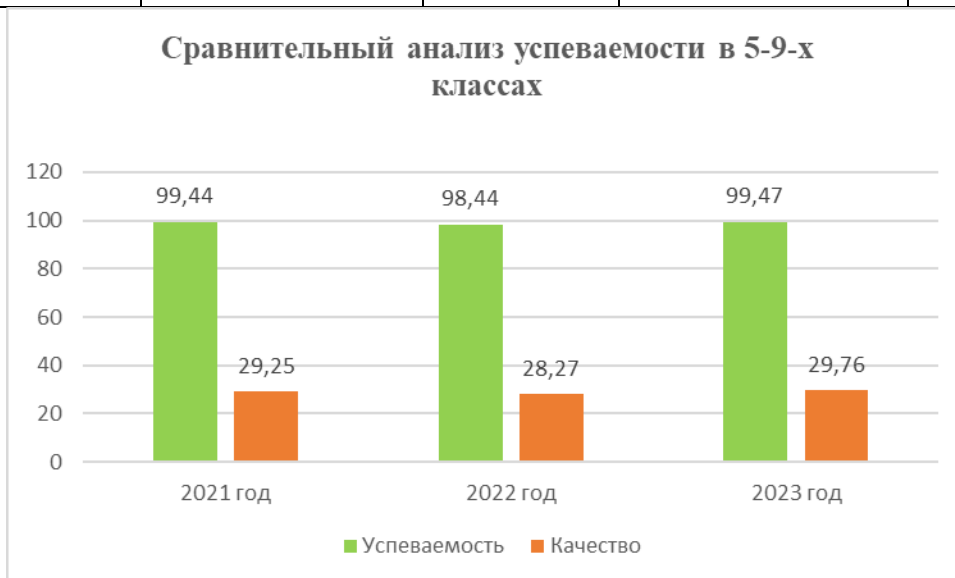
В 2023 году на уровне основного общего образования количество отличников и ударников увеличилось по сравнению с прошлым годом на 9 человек и 17 человек соответственно, но и увеличилось количество учащихся с одной «3» - на 6 человек.

В 2023 году на уровне среднего общего образования количество отличников увеличилось на 1 человека (по сравнению с 2022 годом) и на 4 человека (по сравнению с 2021 годом). Количество ударников в 2023 по сравнению с прошлым годом осталось на прежнем уровне, но увеличилось по сравнению с 2021 годом на 13 человек. Количество учащихся, имеющих одну тройку в триместре, в 2023 году осталось на прежнем уровне.

#### Сравнительный анализ успеваемости в 5-9 классах за 3 года

	Успеваемость	Качество	Динамика	
2021 год	99,44	29,25	+0,28	-8,95
2022 год	98,44	28,27	-1	-0,98
2023 год	99,47	29,76	1,03	1,49

#### Сравнительный анализ успеваемости в 5-9-х классах



#### Сравнительный анализ успеваемости и качества знаний учащихся 5-9-х классов по отдельным предметам

ПРЕДМЕТЫ	2021 год		2022 год		2023 год		ДИНАМИКА качества в сравн. с прошлым годом
	Качество, %	Успеваемость, %	Качество, %	Успеваемость, %	Качество, %	Успеваемость, %	
Русский язык	52	99,86	52	99,3	57	99,7	<b>5</b>
Литература	61	99,88	68,3	99,6	68	99,7	<b>-0,3</b>
Математика	46	99,86	44,2	98,9	44	99,3	<b>-0,2</b>
История	66	100	72,14	99,8	71	99,8	<b>-1,14</b>
География	54	99,88	60	99,7	65	100	<b>5</b>
Биология	71	99,7	65,9	99,4	64	100	<b>-1,9</b>
Обществознание	68	100	72	99,6	70	100	<b>-2</b>
Иностранный язык	64	99,88	67,5	99,9	64	99,8	<b>-3,5</b>
Информатика и ИКТ	88	100	87,7	99,8	91	99,8	<b>3,3</b>

Физика	41	100	32,2	99,1	44	100	<b>11,8</b>
Химия	43	100	41	100	34	100	<b>-7</b>

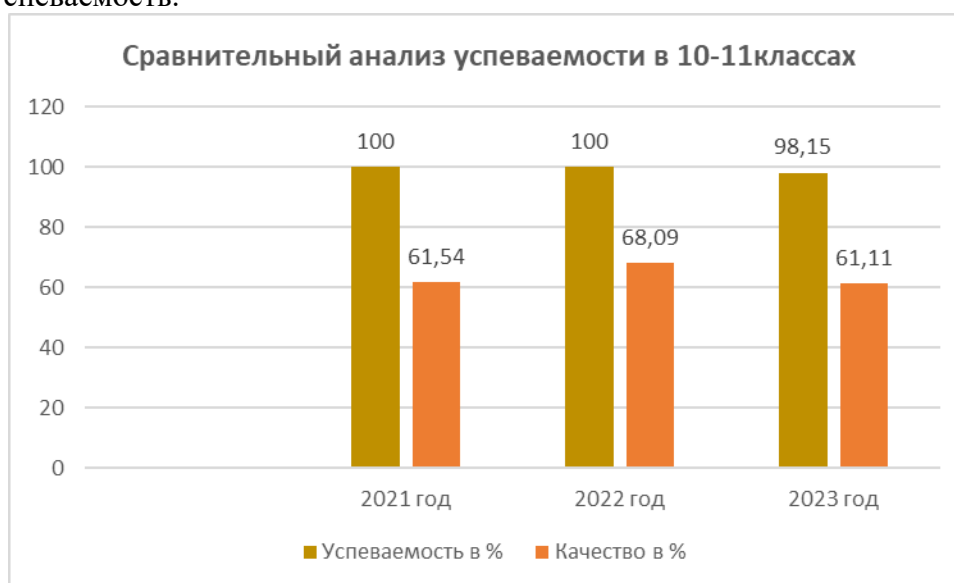
По сравнению с прошлым годом качество повысилось по четырем предметам: по физике (на 11,8%), по русскому языку (на 5%), по географии (на 5%), по информатике (на 3,3%).

Понижилось качество по химии (на 7%), по иностранному языку (на 3,5%), по обществознанию (на 2%), по биологии (на 1,9%), по истории (на 1,14%), по математике (на 0,2%), по литературе (на 0,3%).

#### Сравнительный анализ успеваемости в 10-11 классах

	Успеваемость в %	Качество в %	Динамика качества
2021 год	100	61,54	+38%
2022 год	100	68,09	+6,09%
2023 год	98,15	61,11	-6,98%

По сравнению с прошлым годом качество обучения в 10-11 классах понизилось почти на 7%, понизилась и успеваемость.



#### Сравнительный анализ успеваемости и качества знаний обучающихся 10-11-х классов по отдельным предметам

ПРЕДМЕТЫ 10-11	2021		2022				Динамика в сравнении с прошлым годом
	Качество, %	Успеваемость, %	Качество, %	Успеваемость, %	Качество, %	Успеваемость, %	
Русский язык	96	100	90	100	98	100	<b>8</b>
Литература	92	100	96	100	96,5	100	<b>0,5</b>
Математика	71	100	74,5	100	67,5	98	<b>-7</b>
История	92	100	100	100	95,5	100	<b>-4,5</b>
Обществознание	100	100	98	100	98,5	100	<b>0,5</b>
География	100	100	97	100	100	100	<b>3</b>
Биология	96	100	94	100	93,5	100	<b>-0,5</b>
Химия	88	100	81	100	87	100	<b>6</b>
Физика	92	100	88	100	84	100	<b>-4</b>

Информатика	100	100	100	100	98,5	100	<b>-1,5</b>
Иностранный язык	96	100	89	100	100	100	<b>11</b>

Качество обучения в 10-11 классах в 2023 году повысилось по иностранному языку (на 11%), по русскому языку (на 8%), по химии (на 6%), по географии (на 3%), по литературе и обществознанию (на 0,5%). Понизилось качество обучения по математике (на 7%), по истории (на 4,5%), по физике (на 4%), по информатике (на 1,5%), по биологии (на 0,5%). Больше всего качество понизилось по математике (на 7%).

### Результаты Всероссийских проверочных работ в 2023 году

На основании приказа комитета по образованию ЭМР от 03.03.2023 года № 271-од «Об участии в мониторинге качества подготовки обучающихся общеобразовательных организаций, подведомственных комитету по образованию администрации Энгельсского муниципального района, в форме всероссийских проверочных работ в 2023 году» в школе были проведены Всероссийские проверочные работы.

#### Математика 5.

Класс	Количество обучающихся, получивших по результатам ВПР	Из них имеют годовую отметку (количество обучающихся)				Доля обучающихся, отметки, которых по ВПР		выше их годовой отметки (%)
		«2»	«3»	«4»	«5»	ниже их годовой отметки (%)	совпадают с их годовой отметки (%)	
5	5А/17							
	2,отметку «2»	0	2	0	0	100	0	0
	11,отметку «3»	0	3	8	0	83	27	0
	2,отметку «4»	0	0	1	1	50	50	0
	2,отметку «5»	0	0	2	0	0	0	100
	5Б/19							
	3,отметку «2»	0	2	1	0	100	0	0
	8,отметку «3»	0	3	5	0	62	38	0
	7,отметку «4»	0	0	5	2	29	71	0
	1,отметку «5»	0	0	1	0	0	0	100
	5В/20							
	4,отметку «2»	0	3	0	1	100	0	0
	9,отметку «3»	0	2	6	1	78	22	0
	7,отметку «4»	0	0	0	7	100	0	0
	0,отметку «5»	0	0	0	0	0	0	0
	5Г/24							
	4,отметку «2»	0	2	2	0	100	0	0
	11,отметку «3»	0	5	6	0	55	45	0
	8,отметку «4»	0	0	6	2	25	75	0
	1,отметку «5»	0	0	0	1	0	100	0
5Д/24								
6,отметку «2»	2	4	0	0	67	33	0	
13,отметку «3»	0	6	6	1	54	46	0	
3,отметку «4»	0	0	3	0	0	100	0	

2,отметку «5»	0	0	0	2	0	100	0
<b>ИТОГО 5 кл/104</b>							
19,отметку «2»	2	13	3	1	89	11	0
52,отметку «3»	0	19	31	2	63	37	0
27,отметку «4»	0	0	15	12	44	56	0
6,отметку «5»	0	0	3	3	0	50	50

<b>МАТЕМАТИКА-5</b>				
Год	Успеваемость	Качество	Средний балл	Обученность
2020	84	42	3,3	49
2021	82	43	3,4	49
2022	64	22	2,9	37
2023	82	32	3,19	43
Динамика	+18	+10	+0,29	+6

#### Русский язык-5

Класс	Количество обучающихся, получивших по результатам ВПР	Из них имеют годовую отметку (количество обучающихся)				Доля обучающихся, отметки, которых по ВПР		
		«2»	«3»	«4»	«5»	ниже их годовой отметки (%)	совпадают с их годовой отметки (%)	выше их годовой отметки (%)
5	5А/18							
	12,отметку «2»	0	10	2	0	100	0	0
	3,отметку «3»	0	2	1	0	33	67	0
	3,отметку «4»	0	0	3	0	0	100	0
	0,отметку «5»	0	0	0	0	0	0	0
	5Б/13							
	1,отметку «2»	0	1	0	0	100	0	0
	5,отметку «3»	0	3	2	0	40	60	0
	7,отметку «4»	0	0	6	1	14	86	0
	0,отметку «5»	0	0	0	0	0	0	0
	5В/21							
	3,отметку «2»	0	1	2	0	100	0	0
	12,отметку «3»	0	2	9	1	83	17	0
	6,отметку «4»	0	0	5	1	17	83	0
	0,отметку «5»	0	0	0	0	0	0	0
	5Г/26							
6,отметку «2»	0	4	2	0	100	0	0	
12,отметку «3»	0	3	8	1	75	25	0	
6,отметку «4»	0	1	5	0	0	83	17	

2,отметку «5»	0	0	0	2	0	100	0
5Д/23							
16,отметку «2»	2	12	2	0	87	13	0
4,отметку «3»	0	2	2	0	50	50	0
2,отметку «4»	0	0	1	1	50	50	0
1,отметку «5»	0	0	0	1	0	100	0
<b>ИТОГО 5 кл/101</b>							
38,отметку «2»	2	28	8	0	95	5	0
36,отметку «3»	0	12	22	2	67	33	0
24,отметку «4»	0	1	20	3	13	83	4
3,отметку «5»	0	0	0	3	0	100	0

РУССКИЙ ЯЗЫК -5				
Год	Успеваемость	Качество	Средний балл	Обученность
2020	84	30	3,2	43
2021	83	46	3,4	50
2022	78	35	3,3	46
2023	62	27	2,92	37
Динамика	-16	-8	-0,38	-9

#### Биология-5

Класс	Количество обучающихся, получивших по результатам ВПР	Из них имеют годовую отметку (количество обучающихся)				Доля обучающихся, отметки, которых по ВПР		
		«2»	«3»	«4»	«5»	ниже их годовой отметки (%)	совпадают с их годовой отметки (%)	выше их годовой отметки (%)
5	5А/19							
	0,отметку «2»	0	0	0	0	0	0	0
	11,отметку «3»	0	1	9	1	91	9	0
	7,отметку «4»	0	2	4	1	14	57	29
	1,отметку «5»	0	0	0	1	0	100	0
	5Б/21							
	0,отметку «2»	0	0	0	0	0	0	0
	16,отметку «3»	0	8	6	2	50	50	0
	5,отметку «4»	0	1	1	3	60	20	20
	0,отметку «5»	0	0	0	0	0	0	0
	5В/25							
	0,отметку «2»	0	0	0	0	0	0	0
	11,отметку «3»	0	6	4	1	45	55	0
	14,отметку «4»	0	0	8	6	43	57	0
	0,отметку «5»	0	0	0	0	0	0	0
5Г/22								



2,отметку «2»	0	1	1	0	100	0	0
12,отметку «3»	0	2	9	1	83	17	0
7,отметку «4»	0	0	4	3	43	57	0
1,отметку «5»	0	0	0	1	0	100	0
5Д/23							
3,отметку «2»	1	2	0	0	67	33	0
15,отметку «3»	0	5	7	3	67	33	0
4,отметку «4»	0	0	2	2	50	50	0
1,отметку «5»	0	0	0	1	0	100	0
ИТОГО 5 кл/ 110							
5,отметку «2»	1	3	1	0	80	20	0
65,отметку «3»	0	22	35	8	66	34	0
37,отметку «4»	0	3	19	15	41	51	8
3,отметку «5»	0	0	0	3	0	100	0

БИОЛОГИЯ -5				
Год	Успеваемость	Качество	Средний балл	Обученность
2020	78	25	3	39
2021	91	37	3,3	45
2022	67	8	2,74	31
2023	95	36	3,35	46
Динамика	+28	+28	+0,61	+15

#### Математика-6

Класс	Количество обучающихся, получивших по результатам ВПР	Из них имеют годовую отметку (количество обучающихся)				Доля обучающихся, отметки, которых по ВПР		
		«2»	«3»	«4»	«5»	ниже их годовой отметки (%)	совпадают с их годовой отметки (%)	выше их годовой отметки (%)
6	6А/17							
	9,отметку «2»	0	8	1	0	100	0	0
	7,отметку «3»	0	2	5	0	71	29	0
	1,отметку «4»	0	0	0	1	100	0	0
	0,отметку «5»	0	0	0	0	0	0	0
	6Б/24							
	5,отметку «2»	1	4	0	0	80	20	0
	18,отметку «3»	0	12	6	0	33	67	0
	1,отметку «4»	0	0	0	1	100	0	0
	0,отметку «5»	0	0	0	0	0	0	0
	6В/24							
	3,отметку «2»	0	3	0	0	0	100	0

20,отметку «3»	0	9	8	3	55	45	0
1,отметку «4»	0	0	1	0	0	100	0
0,отметку «5»	0	0	0	0	0	0	0
6Г/23							
16,отметку «2»	0	16	0	0	0	100	0
4,отметку «3»	0	0	3	1	0	100	0
3,отметку «4»	0	0	1	2	67	33	0
0,отметку «5»	0	0	0	0	0	0	0
6Д/16							
7,отметку «2»	0	4	3	0	0	100	0
5,отметку «3»	0	0	4	1	0	100	0
4,отметку «4»	0	1	1	2	50	25	25
0,отметку «5»	0	0	0	0	0	0	0
6Е/21							
5,отметку «2»	0	5	0	0	0	100	0
16,отметку «3»	0	8	7	1	50	50	0
0,отметку «4»	0	0	0	0	0	0	0
0,отметку «5»	0	0	0	0	0	0	0
ИТОГО 6 кл/125							
45,отметку «2»	1	40	4	0	99	1	0
70,отметку «3»	0	31	33	6	56	44	0
10,отметку «4»	0	1	3	6	60	30	10
0,отметку «5»	0	0	0	0	0	0	0

МАТЕМАТИКА -6				
Год	Успеваемость	Качество	Средний балл	Обученность
2020	76,6	19	2,9	37
2021	86	39	3,2	46
2022	80	6	2,86	34
2023	64	8	2,72	31
Динамика	-16	+2	-0,14	-3

#### Русский язык- 6

Класс	Количество обучающихся, получивших по результатам ВПР	Из них имеют годовую отметку (количество обучающихся)				Доля обучающихся, отметки, которых по ВПР		
		«2»	«3»	«4»	«5»	ниже их годовой отметки (%)	совпадают с их годовой отметки (%)	выше их годовой отметки (%)
6	6А/17							
	3,отметку «2»	0	2	1	0	100	0	0
	5,отметку «3»	0	3	2	0	40	60	0
	8,отметку «4»	0	1	6	1	12,5	75	12,5

1,отметку «5»	0	0	0	1	0	100	0
6Б/25							
5,отметку «2»	0	4	1	0	100	0	0
14,отметку «3»	0	9	5	0	36	64	0
6,отметку «4»	0	0	6	0	0	100	0
0,отметку «5»	0	0	0	0	0	0	0
6В/25							
4,отметку «2»	0	2	2	0	100	0	0
7,отметку «3»	0	4	3	0	43	57	0
11,отметку «4»	0	2	8	1	9	73	18
3,отметку «5»	0	0	1	2	0	67	33
6Г/22							
5,отметку «2»	0	3	2	0	0	100	0
9,отметку «3»	0	5	4	0	44	56	0
6,отметку «4»	0	1	4	1	16,5	67	16,5
2,отметку «5»	0	0	0	2	0	100	0
6Д/15							
4,отметку «2»	0	4	0	0	100	0	0
5,отметку «3»	0	2	3	0	60	40	0
6,отметку «4»	0	0	5	1	17	83	0
0,отметку «5»	0	0	0	0	0	0	0
6Е/22							
5,отметку «2»	0	5	0	0	100	0	0
13,отметку «3»	0	8	5	0	38	62	0
4,отметку «4»	0	0	2	2	50	50	0
0,отметку «5»	0	0	0	0	0	0	0
ИТОГО 6 кл/126							
26,отметку «2»	0	20	6	0	0	100	0
53,отметку «3»	0	31	22	0	42	58	0
41,отметку «4»	0	4	31	6	13	77	10
6,отметку «5»	0	0	1	5	0	83	17

Русский язык -6				
Год	Успеваемость	Качество	Средний балл	Обученность
2020	78	35	3,1	43
2021	87	41	3,3	47
2022	71	37	3,17	44
2023	79	37	3,2	44
Динамика	+8	-	+0,03	-

#### География- 6

Класс	Количество обучающихся, получивших по результатам ВПР	Из них имеют годовую отметку (количество обучающихся)	Доля обучающихся, отметки, которых по ВПР
-------	---	---	---

		«2»	«3»	«4»	«5»	ниже их годовой отметки (%)	совпадают с их годовой отметки (%)	выше их годовой отметки (%)	
<b>6</b>	<b>6А/18</b>								
	3,отметку «2»	0	3	0	0	100	0	0	
	9,отметку «3»	0	3	6	0	67	33	0	
	4,отметку «4»	0	0	4	0	0	100	0	
	2,отметку «5»	0	0	0	2	0	100	0	
	<b>6Г/21</b>								
	2,отметку «2»	0	1	1	0	0	100	0	
	9,отметку «3»	0	4	5	0	56	44	0	
	7,отметку «4»	0	0	4	3	43	57	0	
	3,отметку «5»	0	0	1	2	0	67	33	
	<b>6Д/22</b>								
	0,отметку «2»	0	0	0	0	0	0	0	
	8,отметку «3»	0	3	5	0	62	38	0	
	12,отметку «4»	0	0	11	1	8	92	0	
	2,отметку «5»	0	0	0	1	0	50	50	
	<b>ИТОГО 6 кл/61</b>								
	5,отметку «2»	0	4	1	0	100	0	0	
	26,отметку «3»	0	10	16	0	62	38	0	
23,отметку «4»	0	0	19	4	17	83	0		
7,отметку «5»	0	0	2	5	0	71	29		

<b>ГЕОГРАФИЯ -6</b>				
Год	Успеваемость	Качество	Средний балл	Обученность
2020	86	34	3,2	46
2021	94	38	3,4	48
2022	98	56	3,64	55
2023	92	49	3,52	52
Динамика	-6	-7	-0,12	-3

#### Биология- 6

Класс	Количество обучающихся, получивших по результатам ВПР	Из них имеют годовую отметку (количество обучающихся)				Доля обучающихся, отметки, которых по ВПР		
		«2»	«3»	«4»	«5»	ниже их годовой отметки (%)	совпадают с их годовой отметки (%)	выше их годовой отметки (%)
<b>6</b>	<b>6Б/23</b>							
	5,отметку «2»	0	4	1	0	100	0	0
	11,отметку «3»	0	0	10	1	100	0	0

7,отметку «4»	0	0	2	5	71	29	0
0,отметку «5»	0	0	0	0	0	0	0
<b>6В/20</b>							
0,отметку «2»	0	0	0	0	0	0	0
9,отметку «3»	0	7	2	0	22	78	0
10,отметку «4»	0	1	7	2	20	70	10
1,отметку «5»	0	0	0	1	0	100	0
<b>6Е/21</b>							
1,отметку «2»	0	1	0	0	100	0	0
14,отметку «3»	0	8	6	0	43	57	0
6,отметку «4»	0	0	5	1	17	83	0
0,отметку «5»	0	0	0	0	0	0	0
<b>ИТОГО 6 кл/64</b>							
6,отметку «2»	0	5	1	0	100	0	0
34,отметку «3»	0	15	18	1	56	44	0
23,отметку «4»	0	1	14	8	35	61	4
1,отметку «5»	0	0	0	1	0	100	0

<b>БИОЛОГИЯ-6</b>				
Год	Успеваемость	Качество	Средний балл	Обученность
2020	59	15	2,7	32
2021	89	21	3,1	40
2022	66	21	2,91	36
2023	91	38	3,3	45
Динамика	+25	+17	+0,39	+9

**Обществознание- 6**

Класс	Количество обучающихся, получивших по результатам ВПР	Из них имеют годовую отметку (количество обучающихся)				Доля обучающихся, отметки, которых по ВПР		
		«2»	«3»	«4»	«5»	ниже их годовой отметки (%)	совпадают с их годовой отметки (%)	выше их годовой отметки (%)
6	<b>6А/20</b>							
	3,отметку «2»	0	2	1	0	100	0	0
	11,отметку «3»	0	7	4	0	34	66	0
	6,отметку «4»	0	0	5	1	17	83	0
	0,отметку «5»	0	0	0	0	0	0	0
	<b>6В/23</b>							
	1,отметку «2»	0	1	0	0	100	0	0
	9,отметку «3»	0	2	7	0	78	22	0
	11,отметку «4»	0	1	3	7	67	27	6
	2,отметку «5»	0	0	1	1	0	50	50

<b>6Е/20</b>							
0,отметку «2»	0	0	0	0	0	0	0
9,отметку «3»	0	5	4	0	44	56	0
9,отметку «4»	0	0	6	3	33	67	0
2,отметку «5»	0	0	1	1	0	50	50
<b>ИТОГО 6 кл/63</b>							
4,отметку «2»	0	3	1	0	100	0	0
29,отметку «3»	0	14	15	0	52	48	0
26,отметку «4»	0	1	14	11	42	54	4
4,отметку «5»	0	0	2	2	0	50	50

<b>ОБЩЕСТВОЗНАНИЕ-6</b>				
Год	Успеваемость	Качество	Средний балл	Обученность
2020	74	25	3	39
2021	96	52	3,6	54
2022	89	33	3,25	44
2023	94	48	3,48	50
Динамика	+5	+15	+0,23	+6

#### История- 6

Класс	Количество обучающихся, получивших по результатам ВПР	Из них имеют годовую отметку (количество обучающихся)				Доля обучающихся, отметки, которых по ВПР		
		«2»	«3»	«4»	«5»	ниже их годовой отметки (%)	совпадают с их годовой отметки (%)	выше их годовой отметки (%)
<b>6</b>	<b>6Б/22</b>							
	0,отметку «2»	0	0	0	0	0	0	0
	19,отметку «3»	0	8	10	1	58	42	0
	3,отметку «4»	0	0	1	2	67	33	0
	0,отметку «5»	0	0	0	0	0	0	0
	<b>6Г/23</b>							
	0,отметку «2»	0	0	0	0	0	0	0
	11,отметку «3»	0	6	4	1	45	55	0
	9,отметку «4»	0	3	4	2	23	44	33
	3,отметку «5»	0	0	0	3	0	100	0
	<b>6Д/20</b>							
	0,отметку «2»	0	0	0	0	0	0	0
	2,отметку «3»	0	1	0	1	50	50	0
	14,отметку «4»	0	0	11	3	21	79	0
	4,отметку «5»	0	0	0	4	0	100	0
	<b>ИТОГО 6 кл/65</b>							
0,отметку «2»	0	0	0	0	0	0	0	

32,отметку «3»	0	15	14	3	53	47	0
26,отметку «4»	0	3	16	7	26	62	12
7,отметку «5»	0	0	0	7	0	100	0

ИСТОРИЯ-6				
Год	Успеваемость	Качество	Средний балл	Обученность
2020	82	20	3,05	39
2021	91	52	3,5	51
2022	100	57	3,64	55
2023	100	51	3,62	54
Динамика	-	-6	-0,02	-1

### Математика-7

Класс	Количество обучающихся, получивших по результатам ВПР	Из них имеют годовую отметку (количество обучающихся)				Доля обучающихся, отметки, которых по ВПР		
		«2»	«3»	«4»	«5»	ниже их годовой отметки (%)	совпадают с их годовой отметки (%)	выше их годовой отметки (%)
7	7А/23							
	0,отметку «2»	0	0	0	0	0	0	0
	8,отметку «3»	0	6	2	0	25	75	0
	10,отметку «4»	0	4	5	1	10	50	40
	5,отметку «5»	0	1	1	3	0	60	40
	7Б/20							
	4,отметку «2»	0	2	2	0	100	0	0
	13,отметку «3»	0	8	3	2	39	61	0
	3,отметку «4»	0	1	1	1	33	33	34
	0,отметку «5»	0	0	0	0	0	0	0
	7В/19							
	1,отметку «2»	0	0	1	0	100	0	0
	6,отметку «3»	0	3	3	0	50	50	0
	8,отметку «4»	0	1	6	1	12	75	13
	4,отметку «5»	0	1	1	2	0	33	67
	7Г/22							
	6,отметку «2»	0	3	3	0	100	0	0
	12,отметку «3»	0	5	6	1	58	42	0
	4,отметку «4»	0	0	3	1	25	75	0
	0,отметку «5»	0	0	0	0	0	0	0
7Д/23								
2,отметку «2»	0	2	0	0	100	0	0	
12,отметку «3»	0	11	1	0	8	92	0	

7,отметку «4»	0	3	3	1	14	43	43
2,отметку «5»	0	0	0	2	0	100	0
<b>7Е/20</b>							
1,отметку «2»	0	1	0	0	100	0	0
13,отметку «3»	0	12	1	0	8	92	0
5,отметку «4»	0	0	4	1	20	80	0
1,отметку «5»	0	0	0	1	0	100	0
<b>7Ж/17</b>							
4,отметку «2»	0	4	0	0	100	0	0
11,отметку «3»	0	10	1	0	9	91	0
1,отметку «4»	0	1	0	0	0	0	100
1,отметку «5»	0	0	0	1	0	100	0
<b>ИТОГО 7 кл/144</b>							
отметку «2»	0	12	6	0	100	0	0
отметку «3»	0	55	17	3	27	73	0
отметку «4»	0	10	22	6	16	58	26
отметку «5»	0	2	2	9	0	69	31

<b>МАТЕМАТИКА-7</b>				
Год	Успеваемость	Качество	Средний балл	Обученность
2020	69	9	2,7	32
2021	55	21	2,7	33
2022	91	25	3,1	42
2023	88	35	3,32	47
Динамика	-3	+10	+0,22	+5

**Физика- 7**

Класс	Количество обучающихся, получивших по результатам ВПР	Из них имеют годовую отметку (количество обучающихся)				Доля обучающихся, отметки, которых по ВПР		
		«2»	«3»	«4»	«5»	ниже их годовой отметки (%)	совпадают с их годовой отметки (%)	выше их годовой отметки (%)
7	<b>7Б/20</b>							
	3,отметку «2»	0	3	0	0	100	0	0
	12,отметку «3»	0	12	0	0	0	400	0
	5,отметку «4»	0	1	3	1	20	60	20
	0,отметку «5»	0	0	0	0	0	0	0
	<b>7В/20</b>							
	0,отметку «2»	0	0	0	0	0	0	0
	11,отметку «3»	0	9	2	0	18	82	0
	7,отметку «4»	0	1	6	0	0	86	14
2,отметку «5»	0	0	1	1	0	50	50	



7Е/22							
3,отметку «2»	1	2	0	0	67	33	0
15,отметку «3»	0	14	1	0	7	93	0
4,отметку «4»	0	2	2	0	0	50	50
0,отметку «5»	0	0	0	0	0	0	0
7Ж/18							
0,отметку «2»	0	0	0	0	0	0	0
11,отметку «3»	1	9	1	0	9	82	9
6,отметку «4»	0	5	1	0	0	17	83
1,отметку «5»	0	0	0	1	0	100	0
ИТОГО 7 кл/80							
6,отметку «2»	1	5	0	0	17	83	0
49,отметку «3»	1	44	4	0	8	90	2
22,отметку «4»	0	9	12	1	4	56	41
3,отметку «5»	0	0	1	2	0	67	33

ФИЗИКА-7				
Год	Успеваемость	Качество	Средний балл	Обученность
2020	70	6	2,7	32
2021	80	11	2,9	35
2022	89	20	3,1	42
2023	93	31	3,28	45
Динамика	+4	+11	+0,18	+3

#### Биология- 7

Класс	Количество обучающихся, получивших по результатам ВПР	Из них имеют годовую отметку (количество обучающихся)				Доля обучающихся, отметки, которых по ВПР		
		«2»	«3»	«4»	«5»	ниже их годовой отметки (%)	совпадают с их годовой отметки (%)	выше их годовой отметки (%)
7	7А/21							
	0,отметку «2»	0	0	0	0	0	0	0
	14,отметку «3»	0	14	6	4	71	29	0
	7,отметку «4»	0	0	3	4	57	43	0
	0,отметку «5»	0	0	0	0	0	0	0
	7Г/21							
	0,отметку «2»	0	0	0	0	0	0	0
	8,отметку «3»	0	3	4	1	62	38	0
	10,отметку «4»	0	0	4	6	60	40	0
	3,отметку «5»	0	0	1	2	33	67	0
	7Д/24							
	2,отметку «2»	0	1	1	0	100	0	0

18,отметку «3»	0	9	9	0	50	50	0
4,отметку «4»	0	0	2	2	50	50	0
0,отметку «5»	0	0	0	0	0	0	0
<b>ИТОГО 7 кл/66</b>							
2,отметку «2»	0	1	1	0	100	0	0
40,отметку «3»	0	16	19	5	60	40	0
21,отметку «4»	0	0	9	12	57	43	0
3,отметку «5»	0	0	1	2	33	67	0

<b>БИОЛОГИЯ-7</b>				
Год	Успеваемость	Качество	Средний балл	Обученность
2020	66	8	2,7	32
2021	95	38	3,3	48
2022	93	63	3,58	53
2023	97	36	3,38	47
Динамика	+4	-27	-	-6

#### География- 7

Класс	Количество обучающихся, получивших по результатам ВПР	Из них имеют годовую отметку (количество обучающихся)				Доля обучающихся, отметки, которых по ВПР		
		«2»	«3»	«4»	«5»	ниже их годовой отметки (%)	совпадают с их годовой отметки (%)	выше их годовой отметки (%)
7	7В/21							
	1,отметку «2»	0	1	0	0	100	0	0
	9,отметку «3»	0	5	4	0	44	56	0
	8,отметку «4»	0	0	7	1	12	88	0
	3,отметку «5»	0	0	0	3	0	100	0
	7Д/21							
	2,отметку «2»	0	2	0	0	0	100	0
	18,отметку «3»	0	13	5	0	28	72	0
	0,отметку «4»	0	0	0	0	0	0	0
	1,отметку «5»	0	0	1	0	0	0	100
	<b>ИТОГО 7 кл/42</b>							
	3,отметку «2»	0	3	0	0	100	0	0
	27,отметку «3»	0	18	9	0	33	67	0
	8,отметку «4»	0	0	7	1	12	88	0
4,отметку «5»	0	0	1	3	0	75	25	

<b>ГЕОГРАФИЯ-7</b>				
Год	Успеваемость	Качество	Средний балл	Обученность
2020	79	20	3	38

2021	85	17	3,07	40
2022	88	28	3,25	45
2023	93	29	3,31	46
Динамика	+5	+1	+0,06	+1

**Обществознание- 7**

Класс	Количество обучающихся, получивших по результатам ВПР	Из них имеют годовую отметку (количество обучающихся)				Доля обучающихся, отметки, которых по ВПР		
		«2»	«3»	«4»	«5»	ниже их годовой отметки (%)	совпадают с их годовой отметки (%)	выше их годовой отметки (%)
7	<b>7Б/21</b>							
	3,отметку «2»	0	1	2	0	100	0	0
	12,отметку «3»	0	3	9	0	75	25	0
	5,отметку «4»	0	0	1	4	80	20	0
	1,отметку «5»	0	0	0	1	0	100	0
	<b>7Е/19</b>							
	0,отметку «2»	0	0	0	0	0	0	0
	11,отметку «3»	0	6	5	0	45	55	0
	7,отметку «4»	0	1	5	1	14	72	14
	1,отметку «5»	0	0	0	1	0	100	0
	<b>7Ж/17</b>							
	0,отметку «2»	0	0	0	0	0	0	0
	8,отметку «3»	0	6	1	1	25	75	0
	8,отметку «4»	0	1	5	2	25	63	12
	1,отметку «5»	0	0	0	1	0	100	0
	<b>ИТОГО 7 кл/57</b>							
3,отметку «2»	0	1	2	0	100	0	0	
31,отметку «3»	0	15	15	1	52	48	0	
20,отметку «4»	0	2	11	7	35	55	10	
3,тметку «5»	0	0	0	3	0	100	0	

<b>ОБЩЕСТВОЗНАНИЕ-7</b>				
Год	Успеваемость	Качество	Средний балл	Обученность
2020	79	20	3	38
2021	90	46	3,4	49
2022	77	28	3,1	42
2023	95	40	3,4	48
Динамика	+18	+12	+0,3	-6

**История-7**

Класс	Количество обучающихся, получивших по результатам ВПР	Из них имеют годовую отметку (количество обучающихся)				Доля обучающихся, отметки, которых по ВПР		
		«2»	«3»	«4»	«5»	ниже их годовой отметки (%)	совпадают с их годовой отметки (%)	выше их годовой отметки (%)
7	7А/25							
	1,отметку «2»	0	1	0	0	100	0	0
	12,отметку «3»	0	5	7	0	58	42	0
	12,отметку «4»	0	2	4	6	50	33	17
	0,отметку «5»	0	0	0	0	0	0	0
	7Г/19							
	0,отметку «2»	0	0	0	0	0	0	0
	9,отметку «3»	0	1	2	6	89	11	0
	10,отметку «4»	0	1	2	7	70	20	10
	0,отметку «5»	0	0	0	0	0	0	0
	<b>ИТОГО 7 кл/44</b>							
	1,отметку «2»	0	1	0	0	100	0	0
	21,отметку «3»	0	6	9	6	71	29	0
	22,отметку «4»	0	3	6	13	41	27	14
0,отметку «5»	0	0	0	0	0	0	0	

ИСТОРИЯ-7				
Год	Успеваемость	Качество	Средний балл	Обученность
2020	85	20	3	39
2021	91	38	3,4	49
2022	95	49	3,51	51
2023	98	50	3,48	50
Динамика	-3	+1	-0,03	-1

#### Математика- 8

Класс	Количество обучающихся, получивших по результатам ВПР	Из них имеют годовую отметку (количество обучающихся)				Доля обучающихся, отметки, которых по ВПР		
		«2»	«3»	«4»	«5»	ниже их годовой отметки (%)	совпадают с их годовой отметки (%)	выше их годовой отметки (%)
8	8А/23							
	1,отметку «2»	0	1	0	0	100	0	0
	15,отметку «3»	0	11	4	0	27	73	0
	7,отметку «4»	0	0	6	1	12	88	0

0,отметку «5»	0	0	0	0	0	0	0
<b>8Б/25</b>							
6,отметку «2»	0	6	0	0	100	0	0
14,отметку «3»	0	12	2	0	12	88	0
5,отметку «4»	0	0	3	2	40	60	0
0,отметку «5»	0	0	0	0	0	0	0
<b>8В/20</b>							
2,отметку «2»	0	2	0	0	100	0	0
13,отметку «3»	0	7	5	1	46	54	0
5,отметку «4»	0	0	2	3	60	40	0
0,отметку «5»	0	0	0	0	0	0	0
<b>8Г/21</b>							
6,отметку «2»	0	6	0	0	100	0	0
13,отметку «3»	0	5	7	1	76	24	0
2,отметку «4»	0	1	0	1	50	0	50
0,отметку «5»	0	0	0	0	0	0	0
<b>8Д/24</b>							
2,отметку «2»	0	2	0	0	100	0	0
17,отметку «3»	0	13	4	0	24	76	0
5,отметку «4»	0	0	3	2	40	60	0
0,отметку «5»	0	0	0	0	0	0	0
<b>8Е/16</b>							
4,отметку «2»	0	4	0	0	100	0	0
12,отметку «3»	0	7	5	0	42	58	0
0,отметку «4»	0	0	0	0	0	0	0
0,отметку «5»	0	0	0	0	0	0	0
<b>ИТОГО 8 кл/129</b>							
21,отметку «2»	0	21	0	0	100	0	0
84,отметку «3»	0	55	27	2	35	65	0
24,отметку «4»	0	1	14	9	38	58	4
0,отметку «5»	0	0	0	0	0	0	0

<b>МАТЕМАТИКА-8</b>				
Год	Успеваемость	Качество	Средний балл	Обученность
2021	69	5,2	2,75	31
2022	73	5	2,78	32
2023	84	19	3,02	38
Динамика	+11	+14	-0,24	-6

Класс	Количество обучающихся, получивших по результатам ВПР	Из них имеют годовую отметку (количество обучающихся)				Доля обучающихся, отметки, которых по ВПР		
		«2»	«3»	«4»	«5»	ниже их годовой отметки (%)	совпадают с их годовой отметки (%)	выше их годовой отметки (%)
8	8А/20							
	4,отметку «2»	0	4	0	0	100	0	0
	10,отметку «3»	0	7	3	0	30	70	0
	5,отметку «4»	0	1	4	0	0	80	20
	1,отметку «5»	0	0	0	1	0	100	0
	8Б/23							
	5,отметку «2»	0	3	2	0	100	0	0
	10,отметку «3»	0	4	6	0	60	40	0
	6,отметку «4»	0	0	5	1	17	83	0
	2,отметку «5»	0	0	0	2	0	100	0
	8В/20							
	4,отметку «2»	0	4	0	0	100	0	0
	7,отметку «3»	0	5	2	0	29	71	0
	7,отметку «4»	0	1	6	0	0	88	12
	2,отметку «5»	0	0	0	2	0	100	0
	8Г/20							
	7,отметку «2»	0	6	1	0	100	0	0
	5,отметку «3»	0	3	2	0	40	60	0
	8,отметку «4»	0	0	6	2	25	75	0
	0,отметку «5»	0	0	0	0	0	0	0
	8Д/22							
	3,отметку «2»	0	3	0	0	100	0	0
	17,отметку «3»	0	11	6	0	35	65	0
	2,отметку «4»	0	1	1	0	0	50	50
	0,отметку «5»	0	0	0	0	0	0	0
	8Е/20							
	16,отметку «2»	0	14	2	0	100	0	0
	4,отметку «3»	0	2	2	0	50	50	0
	0,отметку «4»	0	0	0	0	0	0	0
	0,отметку «5»	0	0	0	0	0	0	0
ИТОГО 8 кл/125								
39,отметку «2»	0	34	5	0	100	0	0	
53,отметку «3»	0	32	21	0	40	60	0	
28,отметку «4»	0	3	22	3	10,5	79	10,5	
5,отметку «5»	0	0	0	5	0	100	0	

РУССКИЙ ЯЗЫК-8				
Год	Успеваемость	Качество	Средний балл	Обученность
2021	82	28	3,1	42
2022	71	35	3,07	40
2023	69	26	2,99	39
Динамика	-2	-9	-0,08	-1

### Химия-8

Класс	Количество обучающихся, получивших по результатам ВПР	Из них имеют годовую отметку (количество обучающихся)				Доля обучающихся, отметки, которых по ВПР		
		«2»	«3»	«4»	«5»	ниже их годовой отметки (%)	совпадают с их годовой отметки (%)	выше их годовой отметки (%)
8	8А/19							
	отметку «2»	0	2	0	0	100	0	0
	отметку «3»	0	7	2	0	22	78	0
	отметку «4»	0	3	3	0	0	50	50
	отметку «5»	0	0	1	1	0	50	50
	8Д/22							
	1,отметку «2»	0	3	0	0	100	0	0
	18,отметку «3»	0	17	1	0	6	94	0
	3,отметку «4»	0	1	1	1	33	34	33
	0,отметку «5»	0	0	0	0	0	0	0
	<b>ИТОГО 8 кл/41</b>							
	3,отметку «2»	0	5	0	0	100	0	0
	27,отметку «3»	0	24	3	0	11	89	0
	9,отметку «4»	0	4	4	1	10	45	45
2,отметку «5»	0	0	1	1	0	50	50	

ХИМИЯ-8				
Год	Успеваемость	Качество	Средний балл	Обученность
2021	90	29	3,2	44
2022	91	23	3,1	41
2023	93	27	3,24	44
Динамика	+2	+4	+0,14	+3

### Обществознание-8

Класс	Количество обучающихся, получивших по результатам ВПР	Из них имеют годовую отметку (количество обучающихся)				Доля обучающихся, отметки, которых по ВПР		
		«2»	«3»	«4»	«5»	ниже их годовой отметки (%)	совпадают с их годовой отметки (%)	выше их годовой отметки (%)
8	8В/20							
	2,отметку «2»	0	2	0	0	100	0	0
	12,отметку «3»	0	6	4	2	50	50	0
	6,отметку «4»	0	0	3	3	50	50	0
	0,отметку «5»	0	0	0	0	0	0	0
	8Д/22							
	1,отметку «2»	0	1	0	0	100	0	0
	19,отметку «3»	0	6	13	0	68	32	0
	2,отметку «4»	0	1	1	0	0	50	50
	0,отметку «5»	0	0	0	0	0	0	0
	ИТОГО 8 кл/42							
	3,отметку «2»	0	3	0	0	100	0	0
	31,отметку «3»	0	12	17	2	61	39	0
	8,отметку «4»	0	1	4	3	37	50	13
0,отметку «5»	0	0	0	0	0	0	0	

ОБЩЕСТВОЗНАНИЕ-8				
Год	Успеваемость	Качество	Средний балл	Обученность
2021	89	43	3,4	49
2022	84	50	3,5	53
2023	93	19	3,12	40
Динамика	+9	-31	-0,38	-7

#### Физика- 8

Класс	Количество обучающихся, получивших по результатам ВПР	Из них имеют годовую отметку (количество обучающихся)				Доля обучающихся, отметки, которых по ВПР		
		«2»	«3»	«4»	«5»	ниже их годовой отметки (%)	совпадают с их годовой отметки (%)	выше их годовой отметки (%)
8	8Б/17							
	0,отметку «2»	0	0	0	0	0	0	0
	13,отметку «3»	0	10	3	0	23	77	0
	4,отметку «4»	0	1	2	1	25	50	25
	0,отметку «5»	0	0	0	0	0	0	0
	8Е/13							



1,отметку «2»	0	1	0	0	100	0	0
12,отметку «3»	0	11	1	0	8	92	0
0,отметку «4»	0	0	0	0	0	0	0
0,отметку «5»	0	0	0	0	0	0	0
<b>ИТОГО 8 кл/30</b>							
1,отметку «2»	0	1	0	0	100	0	0
25,отметку «3»	0	21	4	0	16	84	0
4,отметку «4»	0	1	2	1	25	50	25
0,отметку «5»	0	0	0	0	0	0	0

<b>ФИЗИКА-8</b>				
Год	Успеваемость	Качество	Средний балл	Обученность
2021	97	10	3,08	38
2022	100	74	3,8	61
2023	97	13	3,1	39
Динамика	-3	-61	-0,7	-22

#### Биология-8

Класс	Количество обучающихся, получивших по результатам ВПР	Из них имеют годовую отметку (количество обучающихся)				Доля обучающихся, отметки, которых по ВПР		
		«2»	«3»	«4»	«5»	ниже их годовой отметки (%)	совпадают с их годовой отметки (%)	выше их годовой отметки (%)
8	<b>8В/19</b>							
	0,отметку «2»	0	0	0	0	0	0	0
	5,отметку «3»	0	1	4	0	80	20	0
	10,отметку «4»	0	0	7	3	30	70	0
	4,отметку «5»	0	0	0	4	0	100	0
	<b>8Г/19</b>							
	0,отметку «2»	0	0	0	0	0	0	0
	10,отметку «3»	0	6	3	1	40	60	0
	9,отметку «4»	0	1	7	1	11	78	11
	0,отметку «5»	0	0	0	0	0	0	0
	<b>ИТОГО 8 кл/38</b>							
	0,отметку «2»	0	0	0	0	0	0	0
	15,отметку «3»	0	7	7	1	53	47	0
	19,отметку «4»	0	1	14	4	21	74	5
4,отметку «5»	0	0	0	4	0	100	0	

<b>БИОЛОГИЯ -8</b>	
--------------------	--

Год	Успеваемость	Качество	Средний балл	Обученность
2022	98	25	3,23	43
2023	94	42	3,42	49
динамика	-4	+17	+0,19	+6

### География-8

Класс	Количество обучающихся, получивших по результатам ВПР	Из них имеют годовую отметку (количество обучающихся)				Доля обучающихся, отметки, которых по ВПР		выше их годовой отметки (%)
		«2»	«3»	«4»	«5»	ниже их годовой отметки (%)	совпадают с их годовой отметки (%)	
8	<b>8Б/24</b>							
	1,отметку «2»	0	1	0	0	100	0	0
	12,отметку «3»	0	9	3	0	25	75	0
	9,отметку «4»	0	0	6	3	33	67	0
	2,отметку «5»	0	0	1	1	0	50	50
	<b>8Г/24</b>							
	2,отметку «2»	0	1	1	0	100	0	0
	13,отметку «3»	0	4	7	2	69	31	0
	8,отметку «4»	0	0	5	3	37	63	0
	1,отметку «5»	0	0	0	1	0	100	0
	<b>ИТОГО 8 кл/48</b>							
	3,отметку «2»	0	2	1	0	100	0	0
	25,отметку «3»	0	13	10	2	48	52	0
	17,отметку «4»	0	0	11	6	35	65	0
3,отметку «5»	0	0	1	2	33	67	0	

ГЕОГРАФИЯ-8				
Год	Успеваемость	Качество	Средний балл	Обученность
2021	100	52	3,71	58
2022	95	48	3,5	52
2023	94	42	3,42	49
Динамика	-1	-6	-0,08	-3

## История- 8

Класс	Количество обучающихся, получивших по результатам ВПР	Из них имеют годовую отметку (количество обучающихся)				Доля обучающихся, отметки, которых по ВПР		
		«2»	«3»	«4»	«5»	ниже их годовой отметки (%)	совпадают с их годовой отметки (%)	выше их годовой отметки (%)
8	8А/23							
	1,отметку «2»	0	1	0	0	100	0	0
	14,отметку «3»	0	4	9	1	71	29	0
	7,тметку «4»	0	2	3	2	28	43	29
	1,отметку «5»	0	0	0	1	0	100	0
	8Е							
	0,отметку «2»	0	0	0	0	0	0	0
	7,отметку «3»	0	6	1	0	14	86	0
	11,отметку «4»	0	0	9	2	18	82	0
	0,отметку «5»	0	0	0	0	0	0	0
	ИТОГО 8 кл/41							
	1,отметку «2»	0	1	0	0	100	0	0
	21,отметку «3»	0	10	10	1	52	48	0
	18,отметку «4»	0	2	12	4	22	67	11
1,отметку «5»	0	0	0	1	0	100	0	

ИСТОРИЯ-8				
Год	Успеваемость	Качество	Средний балл	Обученность
2021	98	57	3,6	54
2022	90	43	3,3	46
2023	98	46	3,46	49
Динамика	+8	+3	+0,16	+3

### РПР по математике

В соответствии с приказом комитета образования администрации ЭМР от 16.11.2023г. №994-о/д «О проведении I этапа региональных проверочных работ по математике для обучающихся муниципальных общеобразовательных организаций Энгельсского муниципального района в 2023-2024 учебном году» была проведена проверочная работа по математике 22.11.2023г. С целью определения уровня готовности обучающихся к государственной итоговой аттестации по учебному предмету «Математика».

### Результаты

I этап	9а	9б	9в	9г	9д	9е	Итого
Качество	0	16	9	25	0	0	9
Успеваемость	40	56	54	83	21	16	45
Количество участников	25	25	22	24	24	19	139

Анализ данных показывает, что самый низкий результат по успеваемости показали обучающиеся 9Д и 9Е классов, самый низкий результат по качеству – 9А, 9Д и 9Е классы.

По сравнению с прошлым годом процент качества уменьшился на 1 %, а процент успеваемости увеличился на 6% и средний оценочный балл не изменился.

Распределение участников в соответствии с полученной отметкой на РПР по классам представлено в таблице 2.

Таблица 2

	9а	9б	9в	9г	9д	9е	Итого
«5»	0	0	0	0	0	0	0
«4»	0	4	2	6	0	0	12
«3»	10	10	8	14	5	3	50
«2»	15	11	12	4	19	16	77
Средний балл	2,4	2,7	2,5	3,08	2,2	2,1	2,5
Количество участников	25	25	22	24	24	19	139

В таблице 3 результаты 1 этапа РПР по школе и по Энгельсскому муниципальному району

Таблица 3

	Качество	Успеваемость	Средний оценочный балл
По школе	9	45	2,5
По Энгельсскому муниципальному району	10,5	56	2,6

### Результаты промежуточной аттестации на уровне основного и среднего образования.

Согласно Положению о формах, периодичности и порядке текущего контроля успеваемости и промежуточной аттестации учащихся, в целях установления фактического соответствия знаний учащихся требованиям к результатам освоения основных образовательных программ основного общего образования, и среднего общего образования, глубины и прочности полученных знаний в 5-8, 10-х классах проводится промежуточная аттестация. В 5-8-х классах экзамены в форме тестирования и защита метапредметного проекта, с целью выявления уровня сформированности метапредметных результатов. В 10 классах только экзамены по профильным предметам.

#### Математика -5

	5А	5Б	5В	5Г	5Д	ИТОГО
Качество	48	48	40	38	8,3	36
Успеваемость	100	100	100	100	95,8	99,1

Динамика качества по сравнению с предыдущим годом (+1%), успеваемости-(-0,9%)

#### Русский язык -5

	5А	5Б	5В	5Г	5Д	ИТОГО
Качество	33	76	76	69	25	57
Успеваемость	100	100	100	100	98	98,3

Динамика качества по сравнению с предыдущим годом (-8%), успеваемости-(-1,7%)

#### Английский язык-6

	6А	6Б	6В	6Г	6Д	6Е	ИТОГО
Качество	52	12	80	58	50	28	47
Успеваемость	100	100	100	100	100	100	100

Динамика качества по сравнению с предыдущим годом (-15%)

## История-6

	6А	6Б	6В	6Г	6Д	6Е	ИТОГО
Качество	52	24	58	46	55	28	43
Успеваемость	100	100	100	100	100	100	100

Динамика качества по сравнению с предыдущим годом (-20%)

## Геометрия -7

	7А	7Б	7В	7Г	7Д	7Е	7Ж	ИТОГО
Качество	52	48	52	57	28	16	14	38
Успеваемость	100	100	100	100	100	100	100	100

Динамика качества по сравнению с предыдущим годом (-2%)

## География-7

	7А	7Б	7В	7Г	7Д	7Е	7Ж	ИТОГО
Качество	56	24	76	62	32	46	19	45
Успеваемость	100	100	100	100	100	100	100	100

Динамика качества по сравнению с предыдущим годом (-3%)

## Физика-8

	8А	8Б	8В	8Г	8Д	8Е	ИТОГО
Качество	20	40	34	54	33	14	33
Успеваемость	100	100	100	100	100	100	100

Динамика качества по сравнению с предыдущим годом (-20%)

## Биология-8

	8А	8Б	8В	8Г	8Д	8Е	ИТОГО
Качество	21	36	26	33	20	0	23
Успеваемость	100	100	100	100	100	100	100

Динамика качества по сравнению с предыдущим годом (-23%)

<b>10А</b>	Алгебра и начала анализа	Физика	Информатика	Химия	Биология	Право	Обществознание
Качество	55/65	14/50	100/100	50/60	50/60	81/100	100/53
Успеваемость	100	100	100	100	100	100	100
Динамика	-10%	-36%	+0	-10%	-10%	-19%	+47%

## Метапредметные результаты освоения ООП ООО

5 классы	2023 год		
	Высокий уровень сформированности	Средний уровень сформированности	Низкий уровень сформированности
Познавательные УУД	8%	63%	29%
Личностные УУД	12%	85%	3%

Коммуникативные УУД	13%	77%	10%
Регулятивные УУД	10%	71%	19%

6 классы	2023 год		
	Высокий уровень сформированности	Средний уровень сформированности	Низкий уровень сформированности
Познавательные УУД	25%	68%	7%
Личностные УУД	19%	78%	3%
Коммуникативные УУД	27%	71%	2%
Регулятивные УУД	21%	70%	9%

7 классы	2023 год		
	Высокий уровень сформированности	Средний уровень сформированности	Низкий уровень сформированности
Познавательные УУД	30%	64%	6%
Личностные УУД	27%	72%	1%
Коммуникативные УУД	25%	73%	2%
Регулятивные УУД	22%	70%	8%

8 классы	2023 год		
	Высокий уровень сформированности	Средний уровень сформированности	Низкий уровень сформированности
Познавательные УУД	20%	53%	27%
Личностные УУД	15%	70%	15%
Коммуникативные УУД	27%	70%	3%
Регулятивные УУД	23%	70%	7%

### Результаты государственной итоговой аттестации

По итогам ГИА- 2023 г имеет место повышение качества знаний в 11 классах по среднему баллу по биологии (4,8), английскому языку (17,50), по химии (4,16), по физике( 9,67), по обществознанию (9,54), по математике (база) (1,02), по истории (8,33), по русскому языку (3,08) по сравнению с прошлым годом.

Наблюдается и понижение качества знаний по математике (профиль) (-1,72), по информатике (-1).

Стабильная положительная динамика участников ЕГЭ, получивших более 80 б. по предмету, зафиксирована в течение четырех последних лет по русскому языку (95), а также по химии (86), по английскому языку (81), по обществознанию (83).

### Результаты ЕГЭ -2023

Предмет	Минимальный балл	Средний балл по Энгельскому району	Средний балл по школе 2021	Средний балл по школе 2022	Средний балл по школе 2023	Максимальный балл по школе	Успеваемость, %
Русский язык	24	68,33	68,5	63,6	66,72	95	100
Математика (проф)	27	54,58	57,4	56	54,36	80	100
Физика	36	50,87	50,5	48,2	57,83	78	100
Информатика	40	60,04	88	64	63	64	100
Биология	36	48,89	42	59,4	63,5	74	100
Химия	36	54,65	58	68	72,25	86	100
История	32	55,72	55	45,6	54	72	66,67
Английский язык	22	60,73	48	64	81	81	100
Обществознание	42	57,87	48	56	65,58	83	83
Литература	32	61,84	47	100	-	-	-
География	37	56,26	-	67	-	-	-

Общий средний балл по школе –59,50 что на 0,52 балла больше, чем в 2022 году (58,98).

По русскому языку в 2023 году средний балл по школе выше, чем в прошлом году на 3,08, и ниже, чем по району на 1,61.

По английскому в 2023 году средний балл по школе выше на 17,50, и выше на 20,27, чем по району.

По математике (профиль) в 2023 году средний балл по школе ниже на 1,72 чем в 2022, и ниже, чем по району на 0,22

По биологии в 2023 году средний балл по школе выше на 4,8, чем в 2022, и выше, чем по району на 14,61.

По обществознанию в 2023 году средний балл по школе выше на 9,54, чем в 2022, и выше, чем по району на 7,71.

По истории в 2023 году средний балл по школе выше на 8,33, чем в 2022, и ниже, чем по району на 1,72.

По физике в 2023 году средний балл по школе выше на 9,67, чем в 2022, и выше, чем по району на 6,96

По информатике в 2023 году средний балл по школе ниже на 1, чем в 2022 году, но выше, чем по району на 3,96.

По химии в 2023 средний балл по школе выше на 4,16, чем в 2022 году, и выше, чем по району на 17,6.

Из таблицы видно, что самый низкий средний балл по школе по истории (54 б)

По результатам ЕГЭ этого года не прошли минимальный порог 2 человека: по истории – 1 чел. (учитель – Мосолова С. С.), по обществознанию – 2 чел. (учитель – Мосолова С. С.).

Все обучающиеся 11 класса получили аттестат о среднем общем образовании.

В рейтинге ОО ЭМР по сводному среднему баллу по результатам ЕГЭ-2023 и относительно среднего балла по ЭМР из 40 школ наша школа стоит на 4 месте (59,50), тогда как в прошлом году занимала 5 место.

### Результаты ОГЭ-2023

Предмет	Средний балл по школе			Максимальный балл по школе			Успеваемость		
	2021	2022	2023	2021	2022	2023	2021	2022	2023
Русский язык	24	24,4	23	32	33	33	100	100	99

Литература	-	30,3	-	-	42	-	-	100	-
Математика	10,4	11,8	11,83	22	28	29	100	100	99
Биология	-	22	25,15	-	35	40	-	100	100
Информатика	-	12,5	12	-	19	17	-	100	100
Английский язык	-	52	52	-	66	66	-	100	100
Химия	-	23,5	30	-	33	40	-	100	100
История	-	21,3	19	-	36	36	-	100	80
Обществознание	-	23	17,8	-	35	35	-	100	99
Физика	-	20,6	22,4	-	34	40	-	100	100
География	-	20,6	19	-	27	30	-	98	100

Обучающиеся, получившие неудовлетворительную оценку в основные сроки прошли аттестацию в дополнительные сроки и получили аттестаты об основном общем образовании 129 человек, один человек не получил аттестат

Средний балл по школе в 2023 году понизился по русскому языку на 1,4, по истории на 2,3, по обществознанию на 5,2, повысился по математике на 0,03., по биологии на 3,15, по химии на 6,5, по физике на 1,8

### Общие итоги ГИА 2022-2023

	9-е классы			11 класс		
	2021	2022	2023	2021	2022	2023
Количество выпускников	133	125		44	50	25
Не завершили образование	0	0	1	0	0	0
Аттестаты с отличием	7	5	6	4	10	5
Медаль «За особые успехи в учении»	-	-	-	4	10	5
Аттестаты без «3»	42	30	31	23	23	21

### Результаты работы с высокомотивированными и одарёнными обучающимися.

В школе в системе осуществляется работа по созданию условий для выявления, развития и поддержки учащихся, имеющих высокую мотивацию к обучению. В 2023 году педагогический коллектив обеспечил участие обучающихся в школьных, муниципальных, региональных, всероссийских и международных конкурсах, очных и дистанционных олимпиадах, конференциях, соревнованиях.

В сентябре в соответствии с Порядком проведения всероссийской олимпиады школьников, проведен школьный этап Всероссийской олимпиады школьников по общеобразовательным предметам.

В школьном этапе приняли участие 794 обучающихся, из них 208 - обучающихся 4-х классов, что составляет 82,2% от обучающихся 4-11 классов, количество участий – 1088.

Результаты участия в школьном этапе Всероссийской олимпиады школьников по общеобразовательным предметам:

предмет	2021 год		2022 год		2023 год	
	Количество победителей	Количество призёров	Количество победителей	Количество призёров	Количество победителей	Количество призёров
Русский язык (5-11 класс)	1	26	1	38	8	58
Литература	6	8	8	31	11	10
Математика (5-11 класс)	1	1	5	27	5	9



Информатика	4	5	1	0	0	0
Физика	0	2	0	2	1	2
Химия	3	9	0	1	0	1
Астрономия	0	0	0	1	0	0
Биология	1	7	2	5	11	26
Экология	0	0	0	0	2	0
География	2	4	7	7	0	8
История	1	4	8	30	0	32
Обществознание	7	10	2	11	3	14
Право	3	0	2	10	4	11
Экономика	0	2	1	1	0	1
Английский язык	2	11	5	6	3	7
Искусство	2	10	3	9	14	8
ОБЖ	0	0	8	0	5	0
Физическая культура	7	6	27	11	1	37
Русский язык 4 класс	1	7	0	2	2	24
Математика 4 класс	0	0	4	13	6	20
Технология	0	0	1	11	6	4
<b>Итого</b>	<b>41</b>	<b>112</b>	<b>85</b>	<b>216</b>	<b>82</b>	<b>272</b>

Доля победителей и призёров от количества участий составляет 32,5%, от количества участников- 45%, что превышает аналогичные показатели 2022 года.

В муниципальном этапе всероссийской олимпиады школьников приняли участие 65 обучающихся 7-11-х классов. Победителями и призерами стали 22 обучающихся (3 победителя, 19 призёров), что выше аналогичного показателя 2022 года.

В региональном этапе ВсОШ участвовали 12 обучающихся 9-11-х классов по 9 предметам, один обучающийся стал призёром по трём предметам.

#### **Результаты участия в конкурсах, конференциях, соревнованиях разного уровня**

Статус конкурса	Общее число участников			Победители и призёры		
	2021	2022	2023	2021	2022	2023
Международный уровень	58	63	59	18	22	19
Всероссийский уровень	179	161	163	92	78	87
Региональный уровень	29	25	19	24	23	16
Муниципальный уровень	176	165	177	153	132	131
Школьный уровень	372	386	391	193	201	212
<b>Всего</b>	<b>814</b>	<b>800</b>	<b>809</b>	<b>450</b>	<b>456</b>	<b>465</b>

В школе сложилась система работы по внедрению ВФСК ГТО:

Показатель	2021	2022	2023 год
Всего зарегистрировано и имеют личный кабинет	1153	1201	1213
Всего приняло участие в тестировании	91	213	232
Количество обучающихся, выполнивших нормативы на золотой знак	45	54	64
Количество обучающихся, выполнивших нормативы на	63	74	78

серебряный знак			
Количество обучающихся, выполнивших нормативы на бронзовый знак	80	85	90

### Воспитательная работа осуществлялась по направлениям:

#### В 1-х, 5-х классах:

- Информационно - просветительские занятия патриотической, нравственной и экологической направленности
- Занятия по формированию функциональной грамотности обучающихся
- Занятия, направленные на удовлетворение профориентационных интересов и потребностей обучающихся
- Занятия, связанные с реализацией особых интеллектуальных и социокультурных потребностей обучающихся
- Занятия, направленные на удовлетворение интересов и потребностей обучающихся в творческом и физическом развитии, помощь в самореализации, раскрытии и развитии способностей и талантов
- Занятия, направленные на удовлетворение социальных интересов и потребностей обучающихся, на педагогическое сопровождение деятельности социально ориентированных ученических сообществ, детских общественных объединений, органов ученического самоуправления, на организацию совместно с обучающимися комплекса мероприятий воспитательной направленности.

#### Во 2-4-х, 6-11-х классах:

- Духовно-нравственное воспитание
- Гражданско-патриотическое воспитание
- Формирование социально-активной личности
- Организация дополнительного образования и внеурочной деятельности
- Здоровый образ жизни

По направлению информационно - просветительские занятия патриотической, нравственной и экологической направленности и духовно-нравственное воспитание за отчетный период в школе проведены:

- уроки нравственности;
- акции «Ветеран живет рядом», «Подарок другу», «Дети - детям», «Лапа помощи», «Собери портфель школьника», «Жизнь дана на добрые дела», «Новогодний серпантин», «Милосердие», «Ладочки добра», «Рождественский ангел», «Пасхальная радость»;
- общешкольные мероприятия: «В семье единой», «Масленица», «Рождество Христово», «Пасха Христова», «Патриоты России»;
- игровая программа «Культура и традиции народов мира», «Ярмарка народов мира»;
- конкурс презентаций, пропагандирующих идеи толерантности и диалога культур «Моя многонациональная Россия»;
- игра «Традиции народов России»;
- конкурс сочинений «Все мы разные – в этом наше богатство»;
- мероприятия, посвященные Дню Победы.

В рамках внеурочной деятельности реализуется курс «Разговоры о важном», «Культурный дневник школьника», «Моя малая родина».

Обучающиеся школы стали победителями и призерами муниципального фестиваля «Символы России».

В рамках гражданско-патриотического воспитания в течение года проходили мероприятия, антитеррористической направленности:

- просмотр фильмов «Россия без террора»;

- конкурс рисунков «Дети против террора», «Мы против насилия»;
- конкурс сочинений «Все мы разные – но мы вместе»;
- конкурс плакатов по темам: «Мы – за мир!», «Террору – НЕТ!»
- конкурс рисунков «Доброта спасет мир», «От улыбки станет всем светлее»;
- акция «Мы помним, тебя, Беслан!», «Капля жизни»;
- акция «Дерево мира» памяти жертв Беслана;
- акция «Минута памяти» памяти жертв Беслана;
- акция «Красная лента»;
- круглый стол «Молодежь - ЗА культуру мира, ПРОТИВ терроризма»;
- урок безопасности «Всемирному дню гражданской обороны»;
- Урок мира «Мир без террора», «Антитеррористическая безопасность и профилактика экстремизма»;
- беседы «Терроризм – угроза всего общества» среди учащихся 9-11-х классов.

Для обучающихся 5-11-х классов проведен цикл мероприятий, приуроченных ко Дню Конституции Российской Федерации:

- «Я гражданин – России»;
- конкурс авторских стихов «Святые символы России»;
- интеллектуальный квиз «С Конституцией дружить - значит по закону жить»;
- «День правовой помощи», приуроченных ко Дню Конституции Российской Федерации.

В соответствии с планом проведения месячника оборонно-массовой работы, посвященного Дню Защитника Отечества, а также 78-летию ВОВ в школе были организованы следующие мероприятия:

- конкурс буклетов «Блокадный Ленинград»;
- акция «Блокадный хлеб»;
- просмотр военно-патриотических фильмов;
- конкурс рисунков «С чего начинается Родина?», «Защитник Отечества», «Этот День Победы!»;
- конкурс чтецов «Моя малая Родина», «Мы – герои»;
- акция «Поздравим ветеранов»;
- акция «Посылка солдату»;
- акция «Своих не бросаем»;
- уроки мужества «День неизвестного солдата», «День Героев Отечества», «Блокадный хлеб», «Мы патриоты - мы будущее страны», «Этот день со слезами на глазах»;
- мастер-класс «Красная гвоздика»;
- экскурсии в военную часть;
- конкурс-смотр военно- патриотической песни «С песней военных лет»;
- патриотический турнир "Мы - будущие защитники";
- военно-патриотическая игра «Зарница» среди учащихся 9-10-х классов;
- мероприятие «Мы правнуки твои, Великая Победа!»;
- мероприятие «И снова май, цветы, салют и слезы»;
- квиз «Моя Россия – моя страна»;
- конкурс строевой песни «Равнение на Победу».
- военно-патриотическая игра «Зарница».

Совет обучающихся решает такие задачи, как развитие и сплочение детского коллектива, формирование социально активной личности ученика.

Активисты провели школьные мероприятия:

- концертную программу «День учителя-праздник признания»;
- Мероприятие ко Дню матери «Мир озарен твоей любовью..»;
- Игровая программа «Дорожные правила от А до Я»;
- Мероприятие «Посвящение в первоклассники»;
- Интеллектуальная игра «Космический старт»;
- Концертная программа, посвященная Международному женскому дню 8 марта «Весна любви»;
- развлекательную программу «Дети всей планеты».

Детское объединение «Империя звезд» является добровольным объединением детей, подростков, созданным, с целью развития и реализации разносторонних способностей детей. В 2022 году численность детей в детском объединении составила 152 обучающихся, из них: 54 – возраста 11-13 лет, 98 – возраста 14-17 лет. Лидеры детского объединения «Империя звезд» сотрудничают с районной организацией ЭДО «Парус». Членами д/о «Империя звезд» были подготовлены и проведены мероприятия:

- акция «Ветеран живет рядом», участвовали 48 лидеров;
- Интеллектуальная игра «Дорожные правила от А до Я», участвовали 10 лидеров;
- концертная программа «День учителя-праздник признания», участвовали 19 лидеров;
- акция «Красная ленточка», подготовили 7 лидеров;
- игровая программа «Маленький пешеход», подготовили 8 лидеров;
- акция «Золото прожитых лет», «А годы летят», участвовали 22 лидера;
- мероприятие «Новогодний калейдоскоп», подготовили 10 лидеров;
- концерт, посвященный 8 марта «Весна любви», участвовали 12 лидеров;
- развлекательная программа «Дети всей планеты», участвовали 18 лидеров.

Одна из форм работы по правовому просвещению – отряд «Юный друг полиции», «Юные инспектора движения». Состав отряда – 18 подростков 6-х классов и 24 подростка 8-х классов.. Лидеры отряда стали участниками конкурсов. В рамках правового направления работают волонтеры правового просвещения.

Направления внеурочной деятельности и содержание занятий, формируется с учётом пожеланий обучающихся и их родителей (законных представителей) и осуществляется в формах, отличных от урочной системы обучения, таких, как кружки, секции, студии по интересам.

В 2023 учебном году было открыто 54 кружка, в которых занимаются 93% от обучающихся 1-11-х классов.

В рамках дополнительного образования в школе работают кружки по следующим направленностям:

- физкультурно-спортивная;
- социально-педагогическая;
- естественно-научное.

В рамках персонифицированного дополнительного образования в школе реализуются дополнительные общеобразовательные общеразвивающие программы по направлениям: художественное, техническое, социально-педагогическое.

348 обучающихся школы посещают дополнительное образование вне школы, а именно:

- ДТДиМ – 18;
- ДШИ – 174;
- ДЮСШ (ЭМР) – 144;
- Детские и молодежные общественные объединения (волонтеры) -12

Всего охвачены дополнительным образованием 1367 обучающихся, что составляет 98%.

Формирование здорового образа жизни осуществляется на основе программы формирования культуры здорового и безопасного образа жизни. Учащиеся школы стали активными участниками акции «Красная лента» и мероприятий, посвященных Всемирному Дню борьбы со СПИДом. В целях формирования у обучающихся чувства ответственности за свое здоровье и действенной установки на отказ от приема наркотических веществ были проведены месячники «Мы за ЗОЖ», «Мы выбираем жизнь», «Как прекрасен этот мир», медико-педагогическое тестирование. Традиционно в школе проходят товарищеские матчи по футболу, соревнования по волейболу, пионерболу.

В целях профилактики преступлений и правонарушений среди несовершеннолетних учащихся за отчетный период проведено 9 заседаний совета профилактики, на которых рассмотрено 88 персональных дел.

На 31 декабря 2023 года находится в социально-опасном положении – 12 обучающихся, из них:

- ПДН – 6;
- ВШУ – 2;
- СОП – 2.

Обучающихся, находящихся в группе риска, состоящих на особом контроле у классного руководителя - 2;

В семьях СОП воспитываются 2 обучающихся.

За 2023 год:

Численность учащихся, совершивших преступления лёгкой степени тяжести	0
Численность учащихся, совершивших преступления средней/тяжёлой степени тяжести	0
Численность учащихся, совершивших правонарушения единожды	5
Численность учащихся, совершивших правонарушения повторно	1
Численность обучающихся, вовлеченных во внеурочную деятельность в общеобразовательном учреждении	12
Численность обучающихся, вовлеченных во внеурочную деятельность за пределами школы	3
Количество попыток суицидов, совершенных обучающимися	0
Количество мероприятий по правовому просвещению учащихся	18
Охват обучающихся мероприятиями по правовому просвещению (в процентах)	89%

Со всеми несовершеннолетними подростками, поставленными на учет ВШУ и ПДН, проводится индивидуально-профилактическая работа:

- ведутся наблюдательные дела;
- закреплено административное шефство.

#### Динамика обучающихся, состоящих на различных видах учета

Категория обучающихся\год	2021	2022	2023
Обучающиеся, состоящие в ПДН	1	6	6
Обучающиеся, состоящие на ВШУ	2	4	2
Обучающиеся, состоящие на особом контроле у классного руководителя	2	2	2

За 2023 год было проведено 111 рейдов, из них 9 рейдов мобильных групп.

Охрана и защита прав детства.

В 2023 учебном году осуществлялся комплекс мероприятий по воспитанию, образованию, развитию и социальной защите опекаемых детей в соответствии с планом по охране прав детства и планом работы с опекаемыми детьми.

**5. Организация образовательной деятельности** в МОУ «СОШ №18 им А.А. Мыльникова» осуществляется в соответствии с Федеральными государственными образовательным стандартом общего образования, Федеральным компонентом государственного образовательного стандарта 2004 года, санитарно-эпидемиологическими требованиями к организациям воспитания и обучения, отдыха и оздоровления детей и молодежи от 28.09.2020 № 2.4.3648-20, основной образовательной программой начального общего образования, основной образовательной программой основного общего образования, основной образовательной программой среднего общего образования, образовательной программой МОУ «СОШ №18 им А.А. Мыльникова».

По пятидневной учебной неделе в две смены обучаются 1-11-е классы.

Обучение в 1-м классе осуществлялось с соблюдением следующих дополнительных требований:

- учебные занятия проводятся по 5-дневной учебной неделе и только в первую смену;
- используется "ступенчатый" режим обучения в первом полугодии (в сентябре, октябре - по 3 урока в день по 35 минут каждый, в ноябре - декабре - по 4 урока по 35 минут каждый; январь - май - по 4 урока по 40 минут каждый);
- в середине учебного дня проводится динамическая пауза продолжительностью не менее 40 минут;
- дополнительные недельные каникулы в феврале месяце при традиционном режиме обучения.

Обязательная недельная нагрузка учащихся соответствует нормам, определенным санитарными требованиями.

Обучение и воспитание в школе ведется на русском языке. Организованный прием граждан в первый класс осуществлялся с 1 апреля. В первые классы принимаются дети 7-го или 8-го года жизни. Прием в школу осуществляется по личному заявлению родителя (законного представителя) ребенка при предъявлении оригинала документа, удостоверяющего личность родителя. Достигшим необходимого возраста, но не проживающим на территории микрорайона, закрепленного за ОУ

комитетом по образованию администрации ЭМР, может быть отказано в приеме только по причине отсутствия свободных мест.

Школа реализует следующие программы общего образования: программы начального общего образования (нормативный срок освоения - 4 года), программы основного общего образования (нормативный срок освоения – 5 лет), программы среднего общего образования (нормативный срок освоения - 2 года).

Учебный процесс в 1-10-х классах регламентируется федеральным государственным стандартом, в 11-х классах федеральным компонентом государственного образовательного стандарта 2004 года.

Текущий контроль успеваемости учащихся осуществляется учителями по пятибалльной системе. Учитель, проверяя и оценивая работы, устные ответы учащихся, достигнутые ими навыки и умения, выставляет отметку в классный журнал и дневник учащегося. Промежуточные итоговые отметки выставляются за триместр (полугодие) обучающимся 2-11-х классов. В конце учебного года выставляются итоговые годовые отметки. В 1 классе применяется безотметочная система. В образовательном учреждении учащиеся 2-4-х, 5-8-х, 10-х классов проходят итоговую промежуточную аттестацию, форма и сроки которой были определены на Педагогическом совете. Освоение образовательных программ основного общего, среднего общего образования завершается обязательной государственной итоговой аттестацией учащихся. Выпускникам школы после прохождения ими итоговой аттестации выдается документ государственного образца – аттестат об основном общем образовании и о среднем общем образовании.

В школе имеется лицензированный медицинский кабинет, служба социально-психологического сопровождения: педагог-психолог, логопед, социальный педагог. Учащиеся обеспечены горячим питанием, в школе имеется столовая на 100 посадочных мест, также работает буфет.

Школа создает детям с ограниченными возможностями здоровья условия для получения ими образования на основе специальных педагогических подходов. Для детей, нуждающихся в длительном лечении, организуются учебные занятия на дому.

## 6. Востребованность выпускников

### Трудоустройство выпускников 9-х классов:

Год	Количество выпускников 9 –х классов	Количество выпускников продолживших обучение в 10 классе	Количество выпускников продолживших обучение в Сузах	Не продолжают обучение (указать причину)
2021	147 (100%)	45 (31%)	102 (69,3 %)	Нет
2022	134 (100%)	35 (26%)	98 (72%)	1
2023	129 (100%)	41 (32%)	66,5%	2

### Трудоустройство выпускников 11-х классов:

	2021 учебный год	2022 учебный год	2023 учебный год
Количество выпускников	26 (100%)	44 (100%)	25
ВУЗ	21 (81%)	37 (84%)	21
ССУЗ	3 (11,5%)	4 (9%)	4
Профессионально – технические училища	-	-	-
Не учатся и не работают	-	-	-
Служба в рядах ВС	-	-	-
Работают	-	3 (7%)	-

Успешному продолжению образования выпускников в высших и средних профессиональных учебных заведениях способствует система профильного обучения в 10 – 11-х классах и сотрудничество школы с высшими учебными заведениями в течение учебного года. В 2023 году 96% выпускников профильных классов продолжили обучение в соответствии с ранее выбранным профилем обучения.

## 7. Качество кадрового, учебно-методического, библиотечно-информационного обеспечения

### Общая характеристика кадрового обеспечения образовательного процесса

Педагогический коллектив школы насчитывает 78 педагогических работников. В таблицах представлены характеристики педагогического коллектива по различным показателям.

1. Укомплектованность штата педагогических работников	Кол-во
Директор	1
Заместителей директора	3
Учителей начальных классов	21
Учителей русского языка и литературы	8
Учителей математики	7
Учителей биологии	2
Учителей химии	1
Учителей географии	3
Учителей физики	2
Учителей истории и обществознания	4
Учителей технологии	2
Учителей ИЗО	1
Учителей музыки	1
Учителей физической культуры	4
Учителей информатики	2
Учителей английского языка	8
Педагогов-психологов	1
Социальных педагогов	1
Учителей-логопедов	1
Воспитателей ГПД в начальной школе	1
Педагогов-организаторов	1
Преподаватель-организатор ОБЖ	1
Педагогов-библиотекарей	2

2. Награды педагогов						
№	Награда, звание	Количество награжденных педагогов				
1	«Отличник народного просвещения»	3				
2	«Почетный работник общего образования РФ»	6				
3	Почетная грамота министерства просвещения РФ	12				
4	Победители национального приоритетного проекта «Образование»	3				
5	Почетная грамота министерства образования Саратовской области	26				
6	Благодарность главы Энгельского муниципального района	13				
7	Почетная грамота главы Энгельского муниципального района	21				
8	Почетная грамота Собрании депутатов ЭМР	10				
3. Профессионализм педагогических работников						
Категория	Количество педагогических работников			Доля от всех педагогических работников		
	2021	2022	2023	2021	2022	2023
высшая	10	13	16	12	17	20.5
первая	30	27	25	37	34	32
соответствие	32	31	28	40	39	36
без категории	9	8	9	11	10	11.5
4. Характеристика педагогического коллектива по уровню образования						

Высшее	Незаконченное высшее	Среднее специальное (по профилю работы)
76	0	2
5. Характеристика педагогического коллектива по стажу работы		
До 5 лет		Свыше 30 лет
13/ 17%		24/31%
6. Повышение квалификации за три года		
Количество педагогов, повысивших квалификацию	КПК	Профессиональная переподготовка
78	78	2

В школе работает 11 педагогических работников, прошедших переподготовку по профилю работы или преподаваемому предмету. Из них получили квалификацию:

№ п/п	присвоена квалификация	количество педагогов
1	учитель технологии	3
2	учитель математики	1
3	учитель информатики	2
4	учитель начальных классов	1
5	учитель физики	1
6	учитель музыки	1
7	педагог - организатор	1
8	преподаватель- организатор ОБЖ	1

На совершенствование кадрового потенциала школы направлена система методической работы. В 2023 году педагогический коллектив школы продолжил работу над методической темой «Развитие предметных знаний и универсальных учебных действий учащихся - залог их успешного непрерывного образования и самообразования». Выбор темы определился интересами, проблемами и возможностями педагогического коллектива, актуальностью.

Методическая работа была направлена на комплексное развитие имеющихся ресурсов (кадровых, материально-технических, научно-методических, организационно-управленческих) и формирование на их основе единого образовательного пространства, позволяющего на уровне современных требований решать задачи воспитания и обучения школьников, формирования у обучающихся ключевых компетенций, необходимых для дальнейшего самоопределения и самореализации.

Содержание методической работы было направлено на реализацию программы развития школы, основных образовательных программ начального общего, основного общего и среднего общего образования. В соответствии с целями и задачами методическая работа осуществлялась по следующим направлениям деятельности:

- тематические педагогические советы.
- школьные методические объединения.
- семинары.
- работа по выявлению и обобщению педагогического опыта.
- предметные недели.
- информационно-методическое сопровождение.
- мониторинг качества образования.
- повышение квалификации, педагогического мастерства.
- аттестация педагогических работников.
- участие в конкурсах и конференциях.

Главными звеньями в структуре методической службы школы являются восемь п методических объединений. При планировании работы школьных методических объединений учитывался опыт работы каждого учителя, его квалификация, уровень теоретической и методической подготовки, профессиональные интересы. В рамках методических объединений учителей начальных классов работают творческие группы, которые позволяют индивидуализировать деятельность педагогов, делегировать ответственность и мотивировать педагогических работников.

За год проведено по 5-6 заседаний в каждом методическом объединении, на которых учителя



обменивались опытом работы по использованию современных образовательных технологий, организации лично - ориентированного, системно-деятельностного, компетентностного подходов в обучении и воспитании школьников, проводили экспертизу контрольно- измерительных материалов, анализировали итоги контрольных работ и срезов.

На школьном уровне учителя всех методических объединений давали открытые уроки, выступали на педагогических советах, участвовали в работе круглых столов и семинаров. Для трансляции собственного опыта педагоги активно используют сетевые сообщества. 8 педагогов представили опыт работы на муниципальном уровне, 4 стали победителями муниципального конкурса «Интеграция в действии», 2 - в муниципальном конкурсе «Учитель здоровья», 6 педагогов входят в экспертные группы региональных конкурсов и комиссий по проверке ОГЭ и ЕГЭ.

В МОУ «СОШ №18 им А. А. Мыльникова» имеется **информационно-библиотечный центр (ИБЦ)** с рабочими зонами, оборудованными читальным залом, абонементом и книгохранилищем, обеспечивающим сохранность книжного фонда. Библиотечный фонд укомплектован печатными учебными изданиями по всем учебным предметам. Все используемые в школе учебные издания допущены (рекомендованы) Министерством просвещения РФ к использованию в образовательном процессе в общеобразовательных учреждениях.

Обеспеченность учебниками составляет – 96%, за счет библиотечного фонда и городского фонда межбиблиотечного обмена. Численность библиотечного фонда составляет 43 455 экз., в том числе учебной литературы -25 850 экз., художественно-познавательной, справочной, методической литературы – 17 605 экз. Книгообеспеченность художественно-познавательного фонда составляет 12 единиц в расчете на одного учащегося. Востребованность библиотечного фонда высокая. Весь учебный фонд библиотеки занесен в электронную базу в Excel. Электронный каталог учебных изданий дает картину фонда в целом, а также его рабочую часть и невостребованную.

В 2023 году было приобретено за счет бюджетных средств 2273 учебной литературы на общую сумму 1 644 460,25 рублей. Заказ на необходимую учебную литературу формируется согласно Федеральному перечню учебников и составляется совместно с заместителями директора по УВР и руководителями ШМО.

Информационно-библиотечный центр активно поддерживает учебно-воспитательный процесс школы информационными ресурсами и широким ассортиментом форм библиотечной работы, одновременно формируя информационную культуру учащихся и преподавателей. Библиотечное обслуживание осуществляется в соответствии с «Положением о информационно-библиотечном центре МОУ «СОШ №18 им А. А. Мыльникова». Основными формами работы с читателями являются: индивидуальная и массовая работа (книжные выставки, обзоры, беседы, литературные игры, викторины и т.д.) В 2023 году было проведено 227 массовых мероприятия, в том числе: устных журналов – 1, бесед-презентаций – 2, библиотечных уроков и бесед – 75, литературных игр и викторин – 4, выставок, бесед у выставок, обзоров книг – 144, литературная гостиная - 1. Историко-литературные даты – неотъемлемая часть библиотечной работы. Регулярная смена красочных выставок к юбилейным датам поэтов и писателей, к историческим датам привлекают внимание учащихся, учителей и родителей к деятельности библиотеки и фонду библиотеки, знакомят читателей с имеющимися изданиями по различным темам.

В ИБЦ школы имеется читальный зал на 25 мест, совмещенный с абонементом, рабочее место библиотекаря, оснащенное компьютером с подключением к сети Интернет, МФУ.

#### **8. Материально-техническая база школы.**

Оснащенность образовательной деятельности и оборудование учебных помещений школы соответствуют Федеральным требованиям Минобрнауки России, согласно приказу № 986 от 04.10.2010 г. «Об утверждении федеральных требований к образовательным учреждениям в части минимальной оснащенности учебного процесса и оборудования учебных помещений». Школа имеет материально-техническую базу, которая соответствует санитарным нормам, правилам пожарной безопасности и задачам образовательной программы школы.

Здание типовое общей площадью 7568,9 м<sup>2</sup>, год постройки - 1968г. Территория школы благоустроена, имеется футбольное, волейбольное и баскетбольное поля, спортивная площадка, хоккейная коробка.

Общая площадь помещений, в которых осуществляется образовательная деятельность, в расчете на одного обучающегося 6.4 м<sup>2</sup>. Всего помещений- 53, из них:

- учебных классов и кабинетов - 47;
- спортзал - 2;

- мастерские - 3
- библиотека – 1

Обеспеченность кабинетов:

Назначение кабинета, класса	Кол-во кабинетов	% оснащения
Кабинеты начальной школы	16	100
Кабинеты русского языка и литературы	6	70
Кабинеты математики	5	60
Кабинеты иностранного языка	8	50
Кабинет физики	1	100
Кабинет химии	1	100
Кабинет информатики	2	100
Кабинет биологии	1	90
Кабинет истории и обществознания	3	85
Кабинет музыки	1	60
Спортивный зал	2	87
Кабинет географии	1	80
Информационно- библиотечный центр	1	100
Мастерские	3	60
Кабинет ОБЖ	1	40
Кабинет ИЗО	1	65
Кабинет общего пользования	4	65

Компьютеризировано 100 % рабочих мест учителей, администрации и учебно-вспомогательного персонала школы:

-общее количество компьютеров – 84 шт;

- из них ноутбуков - 66 шт

- интерактивных досок и устройств - 7 шт.

- мультимедийных проекторов - 30 шт.

-школа имеет столовую на 224 посадочных мест и буфет. Обеспеченность пищеблока технологическим оборудованием - 100%.

Школа имеет лицензированный медкабинет. Медицинское обслуживание осуществляется медицинским работником ГУЗ «ЭДКБ» на договорной основе. Врачебный и прививочный кабинеты оборудованы в соответствии с требованиями СанПиН.

В 2023 году в целях развития материально-технической базы:

1. приобретено следующее оборудование и материалы:

- Ноутбуки – 6 шт.
- Проектор – 5 шт
- Макет Калашникова учебный -2
- Доска для мела магнитная 3-х элементная -5 шт.
- Доска магнитно-маркерная – 4 шт.
- Стол прямой с подвесной тумбой для учителя – 15 шт.
- Картриджи лазерные – 27 шт.
- Столы ученические, регулируемые по высоте – 60 шт.
- Стул ученический, регулируемый по высоте – 120 шт.
- Лампа светодиодная 20Вт -278 шт. шт
- Светильник светодиодный 40 Вт – 50 шт.
- Светильник светодиодный 36 Вт – 20 шт.
- Вешалка напольная на 36 крючков – 10 шт.
- Шкаф с полками для книг – 9 шт.

2. Произведены следующие работы:

- опрессовка отопительной системы и системы ГВС, ревизия запорной арматуры и трубопроводов;
- электромонтажные работы;
- замена труб водоснабжения и отопления на полипропиленовые;

- замена энергосберегающих ламп на светодиодные – 100 шт.;
- сделан косметический ремонт:
- - в 5-ти кабинетах блока начальной и основной школы, коридора перед библиотекой, большого спортзала. Приобретено и установлено 2 пластиковых блока в туалетах блока начальной школы. Заменены 12 пластиковых подоконников в блоке основной школы.
- Ремонт пожарной сигнализации в спортзале.

## 9.Функционирование ВСОКО

К направлениям ВСОКО относятся:

- оценка уровня освоения учащимися начальной школы основной образовательной программы начального общего образования в соответствии с требованиями ФГОС;
- оценка уровня освоения учащимися 5-9 классов основной образовательной программы основного общего образования в соответствии с требованиями ФГОС;
- мониторинг качества образования по результатам государственной итоговой аттестации выпускников 10 и 11-х классов;
- мониторинг качества освоения программ изучения математики на профильном уровне;
- уровень творческих и научно- исследовательских достижений, итоги олимпиад учащихся;
- мониторинг учебных достижений учащихся по четвертям, полугодиям по каждому учебному предмету и по завершении учебного года;
- мониторинг уровня и качества воспитательного процесса;
- уровень квалификации педагогов по результатам аттестации, итоги их индивидуально - педагогической деятельности;
- исследование состояния эмоционально-волевой, развитие мотивационно-потребностной сферы, познавательных процессов, психологического комфорта,
- безопасности и здоровья обучающихся, личностные результаты внедрения ФГОС.

По итогам мониторингов принимались управленческие решения, составлялись перспективные планы, проводились заседания ШМО, серии открытых уроков, презентовался опыт лучших педагогов, намечались перспективы будущей деятельности. Результатом принятых управленческих решений является эффективность образовательной деятельности школы в целом.

С целью объективной информации о состоянии качества образования, создания единой системы диагностики и контроля за состоянием образования, повышения уровня информированности потребителей образовательных услуг, принятия управленческих решений сформирована внутришкольная система оценки качества образования. ВСОКО выстроена с учётом основных составляющих образовательной системы.

Модель школьной системы оценки качества образования включает в себя мониторинг и внутришкольный контроль за состоянием системы.

Организация внутришкольной структуры оценки качества образования:

- целевые группы (коллективы учащихся, педагогические группы, группы родительской общественности);
- банк инструментария измерений, включающий методики, инструкции, КИМы (контрольно - измерительные материалы) и ДКР (диагностические контрольные работы) в рамках образовательных программ;
- банк итоговых аналитических материалов;
- экспертные группы.

Организационно-функциональная структура внутришкольной системы оценки качества образования:

Первый уровень: учителя-предметники, классные руководители, воспитатели

- проводят контрольно-измерительные и диагностические процедуры с учащимися ;
- проводят первичную обработку полученных результатов.

Второй уровень: методический совет школы, руководители методических объединений

- разрабатывают, подбирают контрольно-измерительные материалы для оценки индивидуальных достижений учащихся;
- разрабатывают, подбирают контрольно-измерительные материалы, методики, систему показателей для оценки состояния системы;
- организуют проведение контрольно-измерительных, социологических и статистических исследований, содействуют подготовке работников школы и общественных экспертов к осуществлению контрольно-оценочных процедур;
- обеспечивают сбор, хранение и статистическую обработку информации о состоянии и

динамике развития системы образования школы;

- готовят предложения для администрации по выработке управленческих решений по результатам оценки качества образования на уровне школы.

Третий уровень: администрация школы

- осуществляет нормативное регулирование процедур оценки индивидуальных достижений учащихся в части порядка и формы проведения оценки;
- осуществляет нормативное регулирование порядка разработки, подбора и использования контрольно-измерительных материалов для оценки состояния системы;
- устанавливает систему критериев, показателей и уровневых дескрипторов, характеризующих состояние и динамику развития системы образования школы;
- проводит анализ по итогам внутришкольного контроля и мониторинга состояния системы по комплексным целевым программам;
- организует сбор, хранение статистических и аналитических материалов;
- принимает управленческие решения по результатам оценки качества образования;
- принимает решение и организует предоставление всем участникам образовательного процесса, обществу достоверной информации о качестве образования школы.

Четвертый уровень: педагогический совет

- содействует определению стратегических направлений развития системы образования в школе;
- содействует реализации принципа общественного участия в управлении образованием в школе;
- инициирует и участвует в организации конкурсов профессионального мастерства;
- принимает участие:
  - в обсуждении системы критериев, показателей и уровневых дескрипторов, характеризующих состояние и динамику развития системы образования;
  - в экспертизе качества образовательных результатов, условий организации образовательного процесса в школе;
- в оценке качества и результативности труда работников школы.

Критерии, показатели определены в Положении о внутренней системе оценки качества образования. Их утверждение и изменение осуществляется на основании решения педагогического совета по согласованию с Советом родителей.

Периодичность проведения оценки качества образования, субъекты оценочной деятельности определяются планом мероприятий внутренней системы оценки качества образования.

Школа работает над развитием ВСОКО, над внедрением мониторинга путем оптимизации объектов сбора информации, поиска разумных временных интервалов сбора информации, определяемых исходя из скорости изменения состояния объекта, путем разработки плана мониторинговых мероприятий.

**Мониторинг функционирования  
внутришкольной системы оценки качества образования**

**1. Система управления качеством образовательных результатов**

<b>Показатели</b>	<b>Мероприятия</b>	<b>Периодичность</b>	<b>Результат</b>
Здоровье учащихся	Контроль за уровнем здоровья учащихся	сентябрь	95%- основная группа здоровья, 3% - специальная медицинская группа; 2%- подготовительная группа. Заболеваемость за 1 полугодие -5 дней на 1 человека (оптимальный уровень)
Предметные образовательные результаты	Контроль за качеством и динамикой обученности	декабрь	Качество знаний на конец 2023 года: на уровне начального общего образования- на уровне основного общего образования-29,76% уровне среднего общего образования-61,11% Успеваемость: на уровне начального общего образования- на уровне основного общего образования-99,47% уровне среднего общего образования-98,15%
	Участие и победы в предметных конкурсах, олимпиадах, турнирах	март	Всего участников: -международный уровень- 59 -всероссийский уровень-163 -региональный - 19 -муниципальный- 177 Из них призёров и победителей: -международный - 19 -всероссийский - 87 -региональный - 16 -муниципальный - 131

**2. Система управления качеством условий реализации образовательных отношений**

<b>Показатели</b>	<b>Мероприятия</b>	<b>Периодичность</b>	<b>Результат</b>
Качество обучающей предметной деятельности	Контроль за качеством уроков по предмету	в соответствии с ВШК	Оптимальный уровень – 72% Высокий уровень -38%
	Контроль за качеством профессиональной деятельности педагога	в соответствии с ВШК	Оптимальный уровень – 76% Высокий уровень – 24%

	Контроль за качеством деятельности по организации и проведению предметных событий в школе	в соответствии с ВШК	Требования, предъявляемые к качеству внутришкольных предметных событий выполнены на 100%
	Контроль за качеством деятельности педколлектива по реализации внеурочной деятельности	в соответствии с ВШК	Функционирует 54 кружка, в которых занимаются 92 % обучающихся.
	Контроль за качеством работы с родителями	декабрь	Требования, предъявляемые к качеству совместной деятельности школы и родителей по реализации образовательных программ выполнены на 100 %
Качество методической системы школы	Контроль за динамикой роста уровня профессиональной компетентности учителя	декабрь	План КПК выполнен на 100% Аттестация педагогов: -высшая -20.5% - первая – 32%
	Контроль за качеством методической деятельности МО	декабрь	Требования, предъявляемые к качеству деятельности МО выполнены на 100%
	Контроль за качеством работы библиотеки, медиатеки	сентябрь	Требования, предъявляемые к качеству работы библиотеки и медиатеки выполнены на 100%

### 3. Система управления качеством условий, обеспечивающих образовательный процесс

Показатели	Мероприятия	Периодичность	Результат
Качество управления образовательным процессом	Контроль за качеством процесса реализации ВШК как ресурса управления	декабрь	Требования, предъявляемые к качеству процесса реализации ВШК выполнены на 100%
Качество выполнения Положений о ведении школьной документации	Контроль полнотой, своевременностью и правильностью ведения школьной документации всеми участниками	в соответствии с ВШК	Требования, предъявляемые к ведению школьной документации выполняются на 100%

	ОП		
Качество управления материально-технической базой	Контроль за достаточностью и качеством оснащения образовательной среды школы	Сентябрь-декабрь	Компьютеризировано 100 % рабочих мест учителей, администрации и учебно-вспомогательного персонала школы: -ноутбуков – 66 шт - интерактивных досок и устройств - 7 шт. - мультимедийных проекторов - 30 шт. Скорость сети Интернет (в соответствии с договором)-100 Мбит/с Количество компьютеров, объединенных в локальную сеть-61 Оснащенность учебниками- 100%
Компетентность субъектов управления	Контроль за уровнем управленческой компетентности администраторов школы, специалистов, возглавляющих структурные подразделения	сентябрь май	Требования, предъявляемые к уровню управленческой компетенции администраторов школы, выполнены на 100%

**II Показатели деятельности общеобразовательной организации, подлежащей самообследованию**

<b>№ п/п</b>	<b>Показатели</b>	<b>Единица измерения</b>	<b>ответственный</b>
1.	Образовательная деятельность		
1.1	Общая численность учащихся	1413	Ахматова Т.Н.
1.2	Численность учащихся по образовательной программе начального общего образования	604	Ахматова Т.Н.
1.3	Численность учащихся по образовательной программе основного общего образования	755	Ахматова Т.Н.
1.4	Численность учащихся по образовательной программе среднего общего образования	54	Ахматова Т.Н.
1.5	Численность/удельный вес численности учащихся, успевающих на "4" и "5" по результатам промежуточной аттестации, в общей численности учащихся	497/39%	Ахматова Т.Н.
1.6	Средний балл государственной итоговой аттестации выпускников 9 класса по русскому языку	3,6	Раткевич С.Н.
1.7	Средний балл государственной итоговой аттестации выпускников 9 класса по математике	3,3	Раткевич С.Н.
1.8	Средний балл единого государственного экзамена выпускников 11 класса по русскому языку	66,7	Ахматова Т.Н.
1.9	Средний балл единого государственного экзамена выпускников 11 класса по математике	54,3	Ахматова Т.Н.
1.10	Численность/удельный вес численности выпускников 9 класса, получивших неудовлетворительные результаты на государственной итоговой аттестации по русскому языку, в общей численности выпускников 9 класса	1/1%	Раткевич С.Н.
1.11	Численность/удельный вес численности выпускников 9 класса, получивших неудовлетворительные результаты на государственной итоговой аттестации по математике, в общей численности выпускников 9 класса	1/1%	Раткевич С.Н.
1.12	Численность/удельный вес численности выпускников 11 класса, получивших результаты ниже установленного минимального количества баллов единого государственного экзамена по русскому языку, в общей численности выпускников 11 класса	0/0%	Ахматова Т.Н.
1.13	Численность/удельный вес численности выпускников 11 класса, получивших результаты ниже установленного минимального количества баллов единого государственного экзамена по математике, в общей численности выпускников 11 класса	0/0%	Ахматова Т.Н.
1.14	Численность/удельный вес численности выпускников 9 класса, не получивших аттестаты об основном общем образовании, в общей численности выпускников 9 класса	1/1%	Раткевич С.Н.
1.15	Численность/удельный вес численности выпускников 11 класса, не получивших аттестаты о среднем общем образовании, в общей численности выпускников 11 класса	0/0%	Ахматова Т.Н.
1.16	Численность/удельный вес численности выпускников 9 класса, получивших аттестаты об основном общем образовании с отличием, в общей численности выпускников 9 класса	6/4,6%	Раткевич С.Н.
1.17	Численность/удельный вес численности выпускников	5/20%	Ахматова Т.Н.



	11 класса, получивших аттестаты о среднем общем образовании с отличием, в общей численности выпускников 11 класса		
1.18	Численность/удельный вес численности учащихся, принявших участие в различных олимпиадах, смотрах, конкурсах, в общей численности учащихся	809/57%	Кузьмина Н.Н.
1.19	Численность/удельный вес численности учащихся - победителей и призеров олимпиад, смотров, конкурсов, в общей численности учащихся, в том числе:	465/33%	Кузьмина Н.Н.
1.19.1	Регионального уровня	16/1,4%	Кузьмина Н.Н.
1.19.2	Федерального уровня	87/6,1%	Кузьмина Н.Н.
1.19.3	Международного уровня	19/1,3%	Кузьмина Н.Н.
1.20	Численность/удельный вес численности учащихся, получающих образование с углубленным изучением отдельных учебных предметов, в общей численности учащихся	0/0%	Раткевич С.Н.
1.21	Численность/удельный вес численности учащихся, получающих образование в рамках профильного обучения, в общей численности учащихся	55/4%	Раткевич С.Н.
1.22	Численность/удельный вес численности обучающихся с применением дистанционных образовательных технологий, электронного обучения, в общей численности учащихся	0/0%	Раткевич С.Н.
1.23	Численность/удельный вес численности учащихся в рамках сетевой формы реализации образовательных программ, в общей численности учащихся	0/0%	Раткевич С.Н.
1.24	Общая численность педагогических работников, в том числе:	78	Кузьмина Н.Н.
1.25	Численность/удельный вес численности педагогических работников, имеющих высшее образование, в общей численности педагогических работников	76/97,4%	Кузьмина Н.Н.
1.26	Численность/удельный вес численности педагогических работников, имеющих высшее образование педагогической направленности (профиля), в общей численности педагогических работников	76/97,4%	Кузьмина Н.Н.
1.27	Численность/удельный вес численности педагогических работников, имеющих среднее профессиональное образование, в общей численности педагогических работников	2/2,6%	Кузьмина Н.Н.
1.28	Численность/удельный вес численности педагогических работников, имеющих среднее профессиональное образование педагогической направленности (профиля), в общей численности педагогических работников	2/2,6%	Кузьмина Н.Н.
1.29	Численность/удельный вес численности педагогических работников, которым по результатам аттестации присвоена квалификационная категория, в общей численности педагогических работников, в том числе:	41/52,6%	Кузьмина Н.Н.
1.29.1	Высшая	16/20,5%	Кузьмина Н.Н.
1.29.2	Первая	25/32%	Кузьмина Н.Н.
1.30	Численность/удельный вес численности педагогических работников в общей численности педагогических работников, педагогический стаж		

	работы которых составляет:		
1.30.1	До 5 лет	13/17%	Кузьмина Н.Н.
1.30.2	Свыше 30 лет	24/31%	Кузьмина Н.Н.
1.31	Численность/удельный вес численности педагогических работников в общей численности педагогических работников в возрасте до 30 лет	12/15,4%	Кузьмина Н.Н.
1.32	Численность/удельный вес численности педагогических работников в общей численности педагогических работников в возрасте от 55 лет	26/33%	Кузьмина Н.Н.
1.33	Численность/удельный вес численности педагогических и административно-хозяйственных работников, прошедших за последние 5 лет повышение квалификации/профессиональную переподготовку по профилю педагогической деятельности или иной осуществляемой в образовательной организации деятельности, в общей численности педагогических и административно - хозяйственных работников	100/100%	Кузьмина Н.Н.
1.34	Численность/удельный вес численности педагогических и административно-хозяйственных работников, прошедших повышение квалификации по применению в образовательном процессе федеральных государственных образовательных стандартов, в общей численности педагогических и административно - хозяйственных работников	100/100%	Кузьмина Н.Н.
2.	Инфраструктура		
2.1	Количество компьютеров в расчете на одного учащегося	0,08	Добряков А.А.
2.2	Количество экземпляров учебной и учебно-методической литературы из общего количества единиц хранения библиотечного фонда, состоящих на учете, в расчете на одного учащегося	16	Шебуняева И.Н.
2.3	Наличие в образовательной организации системы электронного документооборота	да	Долматова Л.В.
2.4	Наличие читального зала библиотеки, в том числе:	да	Шебуняева И.Н.
2.4.1	С обеспечением возможности работы на стационарных компьютерах или использования переносных компьютеров	нет	Шебуняева И.Н.
2.4.2	С медиатекой	нет	Шебуняева И.Н.
2.4.3	Оснащенного средствами сканирования и распознавания текстов	нет	Шебуняева И.Н.
2.4.4	С выходом в Интернет с компьютеров, расположенных в помещении библиотеки	нет	Шебуняева И.Н.
2.4.5	С контролируемой распечаткой бумажных материалов	нет	Шебуняева И.Н.
2.5	Численность/удельный вес численности учащихся, которым обеспечена возможность пользоваться широкополосным Интернетом (не менее 2 Мб/с), в общей численности учащихся	796/57,4	Добряков А.А.
2.6	Общая площадь помещений, в которых осуществляется образовательная деятельность, в расчете на одного учащегося	1.7	Щетанов Д.Б.

**Вывод:**

Анализ работы школы в 2023 году указывает на развитие образовательного учреждения:

- структура управления школой является гибкой, открытой, соответствует стратегическим и тактическим задачам, стоящим перед школой;
- качество обученности школьников находится на удовлетворительном уровне, что подтверждается внешним мониторингом и государственной итоговой аттестацией;
- в системе ведется работа по реализации программ внеурочной деятельности, дополнительного образования;
- по итогам 2022 года все выпускники поступили в образовательные организации
- школа полностью обеспечена кадрами, реализующими работу по приоритетным направлениям, определенным в программе развития
- имеющаяся материально - техническая база позволяет в полном объеме и на уровне современных требований организовать учебно-воспитательную и управленческую деятельность.

**Задачи: на 2024 год**

1. Совершенствовать процедуры промежуточной аттестации с целью повышения показателей обученности
2. Осуществлять адресную помощь учителям – предметникам в разработке индивидуальных маршрутов поддержки слабоуспевающих детей.
3. Повысить эффективность работы по достижению всеми обучающимися базового уровня предметных результатов освоения основной образовательной программы, оптимального уровня метапредметных результатов.
4. Систематизировать работу по формированию функциональной грамотности обучающихся
5. Продолжить работу по внедрению в практическую деятельность педагогов современных педагогических технологий, инновационных форм обучения
6. Обеспечить максимальный охват обучающихся профориентационными мероприятиями
7. Совершенствовать работу органов ученического самоуправления, обеспечить стопроцентное привлечение обучающихся в РДДМ, волонтерство, ВФСК «ГТО»
8. Продолжить работу по реализации принципа индивидуального подхода в обучении и воспитании, формировать у обучающихся потребности в самоконтроле и самооценке
9. Совершенствовать уровни педагогического мастерства и компетентности в профессиональной сфере.
10. Развивать систему наставничества
11. Продолжить укрепление материально – технической базы школы, в том числе для развития дополнительного образования.
12. Оптимизировать систему ВСОКО